

**Bloomberg**

# 如何使用彭博终端进行市场分析？

对外经贸大学专场

*Zijing ZHOU*

**Bloomberg**

- 终端使用简介；
- 宏观经济、外汇；
- 股票分析功能入门；
- Excel插件使用与数据下载



- 选择国家
- 关注的资产类别
- 功能分类 >> 右击选择屏幕开启
- 灵活屏中开启并保存视图

# 熟悉彭博页面

The screenshot displays the Bloomberg Terminal interface. At the top, there is a navigation bar with buttons for CANCEL, HELP, SEARCH, NEWS, QUOTE, MSG, MENU, PRINT, PG BACK, PG FWD, PD, GLMY, and 115GD. Below this is a status bar showing the current page as '腾讯控股 Equity' with a dropdown menu, a 'CU' dropdown, and a '相关功能目录' dropdown. A 'Message' icon is also visible. A red box highlights a search bar at the top left of the main content area. Below the search bar is a large advertisement for a 'Chart COVID-19 infection, death and recovery rates globally.' with a 'LEARN MORE' button. At the bottom, there is a section for '您的销售代表及客户经理是: GARY OTTERPOHL +1-212-617-2292' and three service buttons: '联系服务台 关于彭博功能询问', '申请培训 彭博功能培训', and '联系我们 关于其他询问'. A disclaimer and account information (S/N 276535-174, SID 9054501-) are also present.

## 指令栏

1. 搜索公司/股票名称或代码
2. 搜索功能关键词

# 熟悉彭博页面

The screenshot shows the Bloomberg terminal interface with a search for 'TENGXUN'. A blue arrow points to the search bar with the text '支持拼音搜索' (Support Pinyin Search). The search results are categorized into '功能' (Functions), 'IP' (Instruments), and '证券' (Securities). The '证券' section lists various equity codes and their descriptions, with a red box highlighting the first seven items. Below the search results is a grid of navigation links.

**支持拼音搜索**

**功能**

SEARCH **TENGXUN** 检索彭博: '**TENGXUN**'

IP SHANGHAI **TENGXUN** POWER ENG (Eqty Mkt Val: USD 0, Filer Type: N/A, Loc: Shangh...

**证券**

- 700 HK Equity 腾讯控股 (香港)
- TCEHY US Equity 腾讯控股 (美国) - 存托凭证
- TCTZF US Equity 腾讯控股 (美国)
- NNND GR Equity 腾讯控股 (德国)
- TCEHY UV Equity 腾讯控股 (OTC 美国) - 存托凭证
- NNND GF Equity 腾讯控股 (法兰克福)
- 700 H1 Equity 腾讯控股 (港股通-沪港通)
- NNND TH Equity 腾讯控股 (Tradegate)
- 419 HK Equity 华谊腾讯娱乐 (香港)

更多证券.....

11) EE 盈利与预测

12) BRC 研报门户: 单一证券

13) BICO BI公司概况

14) 可比分析 >

15) EQRV 股票相对价值

16) RV 相对评估

27) VWAP Price and Vol Dashboard

28) RANK 经纪排行

29) TP 交易表现

30) VENU 场所分析

31) 衍生品 >

32) OMON 期权行情

MenuId: 6452

股票代码构成:  
代码 + 交易所 + Equity  
e.g. AAPL UW Equity

综合代码:  
代码 + 国家 + Equity  
e.g. AAPL US Equity

# 熟悉彭博页面

IBM Equity | DES | 相关功能目录

IBM 无附注  
无市场提醒

**Recent Securities**

- IBM Equity 国际商业机器 (美国)
- 腾讯控股 Equity 腾讯控股 (香港)
- IBM Equity 国际商业机器 (美国)
- BTPS 2 02/01/2028 REGS Corp 意大利国债
- IBM Equity 国际商业机器 (美国)
- APPLE INC Equity 苹果公司 (美国)
- SZSE CHINEXT 50 Index SZSE CHINEXT 50
- ChiNext Index Index 创业板指数
- ChiNext Index Index ChiNext Index
- CHINA US LISTED /:1595495613 779092132 Index
- Corporate Bond AA+ Index ChinaBond Corporate Bond Yield C...
- MICROSOFT CORP Equity 微软 (美国)
- 腾讯控股 Equity 腾讯控股 (香港)

查看更多历史...

1N 302 x98  
L 125.50D 值 446.309  
页 1/5 证券简介: 股票

IRP FIGI BBG000BLNNH6  
分类 IT 服务  
和支持、流程 设计与运营、云、各地的客户服务。 ... 更多

13) 公司信息  
14) [www.ibm.com](http://www.ibm.com)  
Armonk, NY, US  
员工 352,600 (03/31/20)

15) 管理层 | MGMT >>

16) Virginia M Rometty "Ginni"  
Chairman

17) Arvind Krishna  
Chief Executive Officer

18) James M Whitehurst "Jim"  
President

12个月总回报 -12.89%

Beta vs SPX 1.04

21) 存托凭证  
活跃凭证 5

预测EPS 11.07  
预测 PEG 4.34

12) 股利 | DVD >>

参考毛收益率 5.18%

5年净增长 7.13%

现金 05/07/20 1.63

价/1D变动 (USD) 125.79/-1.21%

52w最高 (02/06/20) 158.75

52w最低 (03/23/20) 90.56

年至今变动/% -8.25/-6.15%

市值 (USD) 111,687.9M

总股数/流通股数 887.9M/886.9M

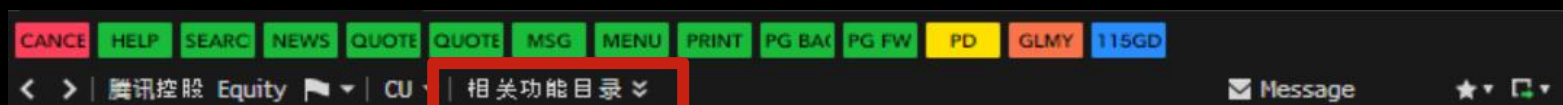
SI/流通% 23.2M/2.62%

回补天数 5.8

建议功能 CN 查阅公司的最新新闻 ES 全面了解股票

点击查看加载过的证券/功能

# 熟悉彭博页面



**彭博功能主目录 > 股市 > 分析 腾讯控股 Equity**

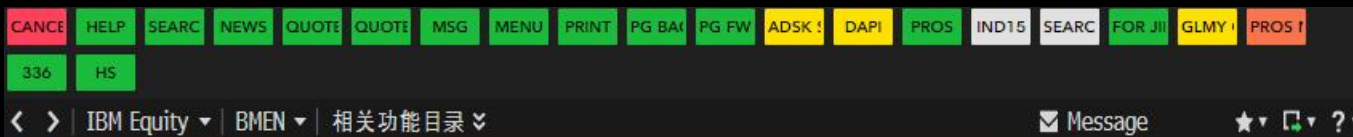
1) 公司概况 >	17) 绘图与报告 >
2) DES 证券简介	18) GP 线段图
3) MFID MiFID简介数据	19) GF 基本面图表
4) CF 公司申报	20) CMAP 公司映射
5) CN 个别公司新闻	
6) 公司分析 >	21) 证券监督 >
7) FA 财务分析	22) EVT 公司大事
8) OWN 所有权摘要	23) BQ 彭博报价
9) DRIV Drivers	
10) 研究报告与预测 >	24) 交易分析 >
11) EE 盈利与预测	25) IOIA 交易意向与公布概览
12) BRC 研报门户: 单一证券	26) MDM 市场深度行情显示
13) BICO BI公司概况	27) VWAP Price and Vol Dashboard
	28) RANK 经纪排行
14) 可比分析 >	29) TP 交易表现
15) EQRV 股票相对价值	30) VENU 场所分析
16) RV 相对评估	
	31) 衍生品 >
	32) OMON 期权行情

MenuId: 6452

功能目录

根据所加载的证券与使用功能推荐相关功能

# 熟悉彭博页面

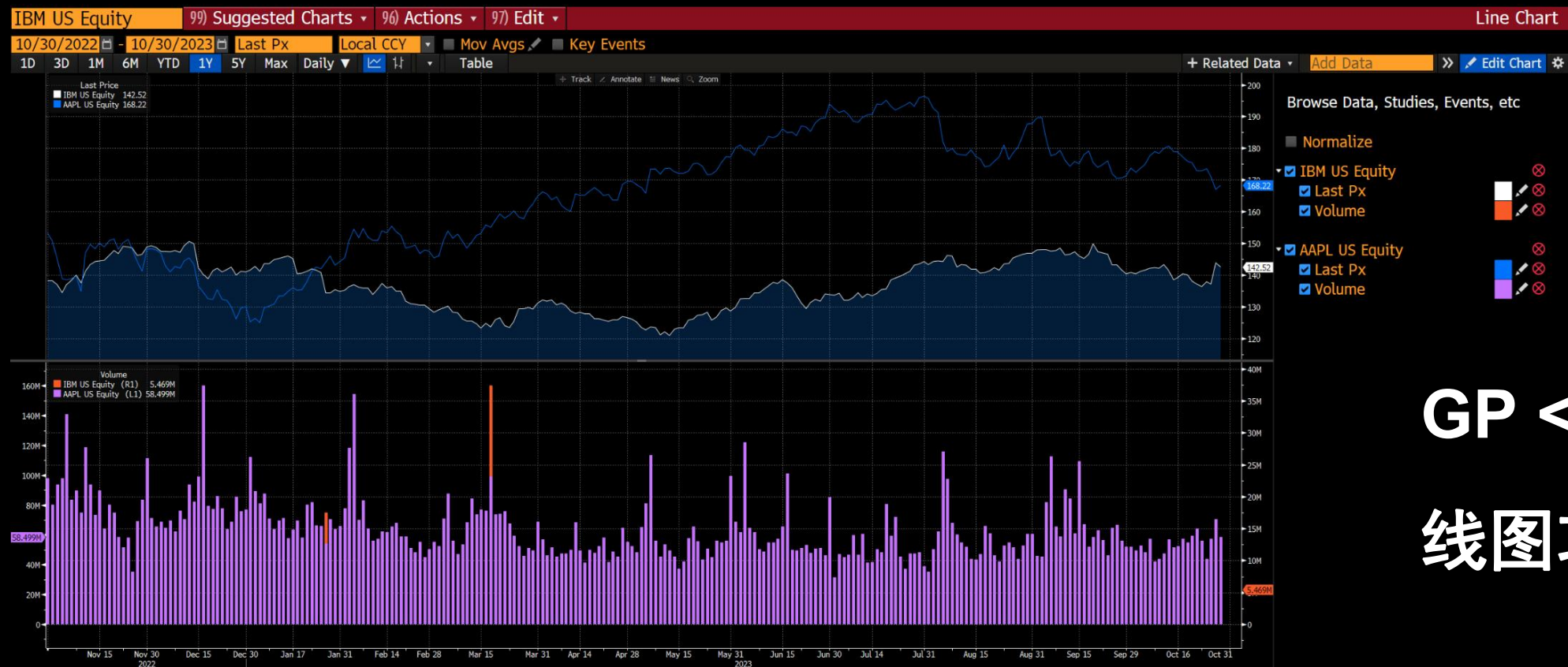


MENU <go>

主功能目录



# 熟悉彭博页面



GP <go>

线图功能

# 熟悉彭博页面

# HP <go>

# 历史数据表功能

IBM US Equity		Export	Settings	Page 1/6 Historical Price Table					
International Business Machines Corp				High	150.57	on	12/13/22		
Range	10/31/2022	-	10/27/2023	Period	Daily	Low	120.90	on	05/11/23
Market	Last Price	P/E	Currency	USD	Average	136.9896	15.9395		
View	Price Table			Net Chg	4.23	3.06%			
Date	Last Price	P/E	Date	Last Price	P/E	Date	Last Price	P/E	
Fr 10/27/23	142.52	15.3321	Fr 10/06/23	142.03	15.2794	Fr 09/15/23	145.99	16.7037	
Th 10/26/23	143.76	15.4655	Th 10/05/23	141.52	15.2245	Th 09/14/23	147.35	16.8593	
We 10/25/23	137.08	14.7469	We 10/04/23	141.07	15.1761	We 09/13/23	146.55	16.7677	
Tu 10/24/23	137.79	14.8233	Tu 10/03/23	140.39	15.1030	Tu 09/12/23	146.30	16.7391	
Mo 10/23/23	136.38	14.6716	Mo 10/02/23	140.80	15.1471	Mo 09/11/23	148.38	16.9771	
Fr 10/20/23	137.16	14.7555	Fr 09/29/23	140.30	15.0933	Fr 09/08/23	147.68	16.8970	
Th 10/19/23	138.01	14.8469	Th 09/28/23	141.58	16.1991	Th 09/07/23	147.52	16.8787	
We 10/18/23	139.97	15.0578	We 09/27/23	143.17	16.3810	We 09/06/23	148.06	16.9405	
Tu 10/17/23	140.32	15.0954	Tu 09/26/23	143.24	16.3890	Tu 09/05/23	148.13	16.9485	
Mo 10/16/23	139.21	14.9760	Mo 09/25/23	146.48	16.7597	Mo 09/04/23			
Fr 10/13/23	138.46	14.8953	Fr 09/22/23	146.91	16.8089	Fr 09/01/23	147.94	16.9268	
Th 10/12/23	141.24	15.1944	Th 09/21/23	147.38	16.8627	Th 08/31/23	146.83	16.7998	
We 10/11/23	143.23	15.4085	We 09/20/23	149.83	17.1430	We 08/30/23	146.86	16.8032	
Tu 10/10/23	142.11	15.2880	Tu 09/19/23	146.52	16.7643	Tu 08/29/23	146.45	16.7563	
Mo 10/09/23	142.20	15.2977	Mo 09/18/23	145.09	16.6007	Mo 08/28/23	146.02	16.7071	

# 彭博新闻

08/27/2020 03:14:35 [CBN]

## 美联储维持近零利率的时间可能至少长达五年 (1)

记者 Rich Miller

【彭博】-- 在实施新的货币政策策略后，美联储料将把短期利率至少未来五年维持在接近零的水平。

新策略最快可能在下个月公布，或令决策者对通货膨胀采取更为宽松的态度，甚至欢迎通胀率适度的暂时性超过2%目标，以弥补过去通胀率低于目标值的情况。

### Back To The Future

Fed to again hold rates near zero for years

■ Federal Funds Target Rate - Upper Bound - Last Price

08/28/2020 11:24:40 [CBN]

## 特朗普火力全开抨击拜登 誓言要重建美国经济 (1)

记者 Mark Niquette、Justin Sink

【彭博】-- 唐纳德·特朗普週四在共和党代表大会的闭幕演说中接受了该党总统候选人的提名，他宣称，选民不相信乔·拜登能够在疫情大流行中带领国家或癒合美国的种族分裂。

特朗普说，我衷心地接受竞选美国总统的提名。在新的总统任期期间，我们将再次建立历史上最伟大的经济体，迅速重返充分就业，收入飙升及创纪录的荣景。

特朗普此前一直努力为第二任期阐明一个议程，他承诺减税，在10个月内创造1000万个就业机会，使美国成为“世界制造业超级大国”并“终结我们对中国的依赖。”

101) How the Fed Is Bringing an Inflation Debate to a Boil: QuickTake

102) 数十年不遇的大通胀即将来临？经济学家激辩未来价格走势

08/26/2020 01:07:01 [CBN]

## 数十年不遇的大通胀即将来临？经济学家激辩未来价格走势

记者 Ben Holland、Enda Curran、Vivien Lou Chen、Kyoungwha Kim

【彭博】-- 通货膨胀是否正在回升？在经济学领域，几乎没有任何事情比这个问题更加重要，没有任何问题比它存在更尖锐的意见分歧。

一个阵营坚信，对抗新冠疫情耗资庞大，使发达经济体的物价进入上涨轨道，通胀将达到几十年来未曾见过的水平。另一方阵营则认为，疫情正在加剧过去十二年左右的情况，即通货紧缩而非过热是最大威胁。

### 昨天的问题，还是明天的问题？

■ OECD经济体通胀率

15%

08/29/2020 01:45:33 [BFW]

## 美国将中国交建、中国联通、中国建筑等11家公司加入“军方企业”名单

记者 Jacob Gu

【彭博】-- 美国国防部宣布根据1999财年国防政策法，将11家中国企业加入其认为由中国军方拥有或控制的企业的名单。

• 以下是新列入名单的企业：

- 中国交通建设股份有限公司
- 中国运载火箭技术研究院
- 中国东方红卫星股份有限公司
- 中国联合网络通信集团有限公司
- 中国电子信息产业集团有限公司

# 彭博新闻

## 全球覆盖

78,000

只股票代码

9,000

全球主题

1,700

中国主题

60万

每天发布和处理新闻报道

## 多渠道内容

彭博**独家**

第三方 内容

网页自动抓取

社交媒体



# 整合信息与工作流程

轻松获取关键资讯与分析

综合新闻	公司新闻	新闻追踪与分析	更多工具
<ul style="list-style-type: none"><li>• NI Head/Hot</li><li>• FIRS</li><li>• TOP</li><li>• NSUB</li><li>• QUIC</li></ul>	<ul style="list-style-type: none"><li>• CN</li><li>• CN-灵活屏</li></ul>	<p>提醒与自设</p> <ul style="list-style-type: none"><li>• NLRT</li><li>• NZPD</li></ul> <p>舆情分析</p> <ul style="list-style-type: none"><li>• TREN</li><li>• GN</li></ul>	<ul style="list-style-type: none"><li>• MEDI</li><li>• ANY</li><li>• BHUB</li><li>• BCC</li></ul>

# 新闻目录总览- N<GO>

新闻传输 我的检索 新闻与研报目录

检索新闻报道。选择代码列表，或查看更多检索选项。

---

浏览新闻与研报功能  
新闻主目录

所有来源(合并)

- 1) TOP 要闻精选
- 2) NHME 新闻主页
- 3) CN 个别公司新闻
- 4) READ 最热门报道
- 5) NI 新闻类型
- 6) NH 滚动新闻

彭博来源

- 7) FIRS 彭博率先报道
- 8) BI 彭博行业研究
- 9) BRIE 主要市场简报
- 10) QUIC 彭博QuickTake
- 11) BECO 彭博经济
- 12) DAYB 早间新闻
- 13) BIZW 彭博商业周刊
- 14) MAG 彭博杂志

15) 非彭博新闻来源 >

- 16) 评论与分析 >
- 17) OPIN 彭博观点
- 18) BNEF BloombergNEF(BNEF)研究
- 19) 非英语新闻 >
- 20) 个性化新闻 >
- 21) MYN 我的新闻
- 22) NLRT 新闻检索与提醒
- 23) NZPD 新闻设定
- 24) 社交媒体与分析 >
- 25) TWTR 推特检索
- 26) TREN 新闻趋势
- 27) 多媒体 >
- 28) MEDI 彭博媒体
- 29) 文件与资料 >

# BI <GO> 彭博行业研究

点击具体行业后  
进入行业面板

选项 ▾ 活动与聊天室 设定 彭博行业研究

<检索BI研究与数据> 热门搜索 Automobiles, China, Real Estate

浏览所有BI

- 行业
  - 公用事业
  - 医疗保健
  - 工业
  - 必需消费品
  - 材料
  - 科技
  - 能源
  - 通讯
    - 媒体
      - 互联网媒体
      - 出版与广播
      - 娱乐内容
      - 广告营销
      - 有线和卫星
    - 电信
      - 电信运营商
  - 金融
  - 非必需消费
  - 策略
  - BI产品
  - BI覆盖 | 更多 >>

我的BI

专题研究报告

- 1) BI Focus: Expanded Market, Weak Competition Aid Tandem
- 2) Ratings Trends Not the Bondholders' Friend
- 3) BI Gold Relative Value Framework
- 4) OPEC Set to Ease Cuts, Outlook Remains Bleak
- 5) Tech Supply Chains Spread to India
- 6) China-India Rift Could Snap Oil's Price Rally

聚焦 | 更多 >>

Investing Volume by Partici...

建议BI 所有地区

Suggested Key Data | 更多 >>

- 7) ☆ U.S. Domestic Box Office Overall Gross: Weekly Data Update 07/13
- 8) ☆ Italy Lending To Households: Monthly Data Update 07/09
- 9) ☆ Italy Doubtful Loans: Monthly Data Update 07/09
- 10) ☆ Average 60-Month New-Vehicle Auto Loan Rate: Monthly Data Update 07/09
- 11) ☆ U.S. Industry Lease Penetration: Monthly Data Update 07/07

Suggested Research | 更多 >>

- 12) Streaming Brings Back Disney Magic in Dismal Quarter: 3Q Preview 20:43
- 13) U.K. Banks' 2Q to Offer Sneak Preview of House-Price Resilience 20:39
- 14) Uber, Lyft Face Uphill Legal Drive Against California Labor Law 20:25
- 15) BBVA Charges to Come Down, Mexico Momentum May Slow: 2Q Preview 20:20
- 16) Booking Boosts Liquidity to \$13 Billion to Weather Virus Storm 19:33
- 17) The Daily Mail, Guardian May Win Amid Google's Antitrust Battles 19:25
- 18) BlackBerry's Bid for Facebook, WhatsApp IP Royalties Likely Dead 19:15
- 19) Midyear Outlook: U.S. Auto Manufacturing 19:09
- 20) U.S. Auto \$68 Billion Revenue Hit Is Survivable, Not Recoverable 19:09

# BI <GO> 彭博行业研究

研究报告

选项 名录 输出 设定 彭博行业研究

<检索BI研究与数据>

互联网媒体控制面板(BI INETG) 全球 ☆

研究报告

显示板主页

行业

股票

信用

政府

诉讼

数据资料库

市场份额

宏观

行业

公司

分析

估值

信用

成本分析

中国

资讯提供者

行情显示

新闻/研究报告

大事

可比项目表

市场

行业前景 (点击查看更多) »

Midyear Outlook: Global Internet Media

THESIS: Amazon.com, Facebook and Google have room to exceed 2H consensus as booming e-commerce brings a shift of retail advertising to digital, with stay-at-home measures lifting

< 页1/34 >

关键指标

最新

营运统计数据(中值)

31) 销售增长同比(%)	23.09
32) EBITDA利润率(%)	14.29
33) EBITDA增长率同比%	7.24
34) 投资资本回报%	1.83

股票估值(中值)

35) 预测当年市盈率	39.51
36) 预测P/E 明年	26.89

专题研究报告

- 1) Facebook Ad-Boycott Scenarios: 1.5-3% 3Q Sales at Risk
- 2) BI Focus: Virus-Driven Digitization to Boost Alibaba
- 3) Online Traffic Suggests Ad Pains to Come
- 4) Facebook's \$24 Billion E-Commerce Battle vs. Amazon

最新 | 更多 »

研究报告与数据

竞争对手	年迄...
51) Shopify股份有...	+143.66
52) Kakao公司	+123.45
53) Spotify科技股...	+74.65
54) NAVER株式会社	+53.89
55) 网易	+52.86
56) Snap股份有限...	+48.62
57) 腾讯控股	+39.78
58) Booking控股股...	-18.80
59) Facebook公司	+16.15
60) Alphabet公司	+12.99
61) 优步技术股份有...	+6.66
62) 推特公司	+5.52
63) 百度	-1.10

5) Uber, Lyft Face Uphill Legal Drive Against California Labor ... 20:25

6) Booking Boosts Liquidity to \$13 Billion to Weather Virus Sto... 19:33

7) The Daily Mail, Guardian May Win Amid Google's Antitrust B... 19:25

8) AI and iQIYI Likely to Continue Dragging Baidu's Profitabili... 15:49

9) ByteDance India Ban May Foreshadow 400 Million Download... 12:13

10) Baidu's Leading Search Engine May Drive Positive Free Cas... 11:47

11) Tencent, NetEase Sales Finish June With a Thud Despite Ne... 10:58

12) Expedia Debt Reaches \$12 Billion After Bond Sale: Credit O... 07/13

13) Midyear Outlook: Global Internet Media 07/13

14) Internet-Sector Prospects Dimmed by Antitrust, Regulatory... 07/13



# 率先报道 FIRS <GO>

LLP<GO>在灵活屏中打开。

The screenshot displays the Bloomberg LLP<GO> mobile application interface. At the top, there is a navigation bar with '选项' (Options) on the left, '我的检索' (My Search) in the center, and '彭博率先报道' (Bloomberg First Report) on the right. Below this is a search bar containing 'China (中文)' and a toggle for '全球宏观新闻' (Global Macro News). The main content area shows a list of news items:

- 平衡投资组合，也给该指数造成压力
  - 10年期实际收益率在周五一度跌至-1.066%，后回升到-1... More
- 02:10 华平投资据悉寻求募资25亿美元 设立投资金融行业的新基金
  - 据一位知情人士透露，华平投资正寻求为第二支投资金融业交易的基金筹资25亿美元。这位因事未公开而不愿具名的知情人士称，华平投资已开始与投资者就WP Financial Sector II基金展开初步磋商。该基金将与华平的旗舰基金一样投资支付、金融科技等领域。知情人士称，该公司计划11月正式启动筹资，目标是2021年中完成... More
- 02:06 美元全球霸主地位受到欧元挑战 拜登胜选或拖累美元走势
  - 随着欧元的强势复苏，有关其挑战美元霸主地位的猜测也随之而生。得益于欧盟的疫情应对措施，以及美联储低利率趋势，欧元自3月份新冠疫情冲击市场以来累计上涨了约12%。对冲基金目前押注美国大选后欧元将进一步跳升至1.25，这也是高盛预估的目标位。8... More
- 01:45 美国将中国交建、中国联通、中国建筑等11家公司加入“军方企业”名单
  - 美国国防部宣布根据1999财年国防政策法，将11家中国企业加入其认为由中国军方拥有或控制的企业的名单。
    - 以下是新列入名单的企业：
      - 中国交通建设股份有限公司
      - 中国运载火箭技术研究院
      - 中国东方红卫星股份有限公司... More
- 01:38 美联储官员Mester：还不到美联储给出新前瞻指引的时候
  - 克利夫兰联储银行行长Loretta Mester表示，在美国经济从新冠疫情冲击中更坚定地复苏之前，美联储可能不需要就未来利率路径给出额外的前瞻指引。

- 彭博率先报道
- 提炼要点，快速阅读
- 实时追踪市场动向，提供更丰富洞见

# 彭博要闻 TOP<GO>

所有报道 页面 ▾ 我的检索 翻译 ▾ 要闻

<缩小检索范围> 暂停

彭博精选要闻报道 | 更多 >

- 1) Hong Kong Testing Push Begins, College Cases Climb: Virus Update BN 14:19
- 2) Winners Taking Everything in Relentless Five-Week Nasdaq Surge BN 04:19
- 3) Centricus, Triller Seek to Buy TikTok Assets for \$20 Billion BN 08:48
- 4) Apple Ends Epic's Developer Account After Fortnite Fee Clash BN 08:48

专题报道 ◀ 1/3 ▶ 更多 >

- 5) Elon Musk Unveils Neuralink Brain Computer Implanted in Pigs BN 06:46
- 6) Top Analyst Bets Big on Small Singapore Stocks On Vaccine Hopes BN 08:00
- 7) Steven A. Cohen Enters Exclusive Talks for New York Mets BN 11:14
- 8) Jokowi's Economic Reboot Stumbles on Factories Shut by Outbreaks BN 11:47
- 9) Commodities at Highest Since 2018 Face Crude-to-Crops Checkup BN 08:18
- 10) World's Richest People Smashed Wealth Records This Week BN 06:03
- 11) Google, Facebook Dump Hong Kong Cable After U.S. Security Alarm BN 09:30
- 12) Vietnam Exports Rise 2.5% in Aug.; Inflation Slows to 3.18% BN 11:04
- 13) Women Fund Managers Beating Men in Picking Stocks, Goldman Finds BN 06:14
- 14) Trump Offers Praise for Abe as Leaders Plan Call for Next Week BN 11:33
- 15) Wuhan Beat the Virus. Now It's Moving on by Shutting Out the World. BN 08/26

评论与分析 ◀ 1/3 ▶ 更多 >

- 16) Messi Transfer Is a Big Opportunity for Barcelona: Alex Webb BBO 13:00
- 17) Abe Defied Expectations to Build a Better Japan: Noah Smith BBO 06:00
- 18) Boris and Covid Could Be the End of the U.K.: Therese Raphael BBO 08/28
- 19) Europe Activity Dips; Fed Inflation Revamp: Eco Best of Week BI 04:27
- 20) ING's Potential 25% EPS Lift Boosts Dividend Hopes: Intelligence BI 08/28
- 21) Long Sterling Volatility Is a Way for Beaten Bears: Intelligence BI 08/28

向下滚动:  交易  金融  经济与政府  科技  体育

聚焦 | 更多 >

Used Tesla Model 3s Are Hot

Model	Days Used
Tesla Model 3	29.3
BMW X1	43.0
Sabaru BRZ	46.3
Toyota Yaris	44.8
Honda Civic	47.4
Tesla Model S	47.6
Infiniti Q60	49.4
Honda Accord	50.0
Toyota Corolla	50.2
Tesla Model X	50.7
Used-Car Average	50.7

率先报道 | 更多 >

Madison Square Garden to Serve as NYC's Biggest Polling Site [07:18]

Amazon's Green Effort, Intelsat Seeks Gogo Unit: N.A. TMT Wrap [05:42]

SOFTS: Cocoa Caps Biggest Weekly Gain in Two Years; Coffee Jumps [05:40]

Explorers Park Rigs, Kinder Dodges Injunction: N.A. Energy Wrap [05:12]

• 市场要闻，由资深编辑深度筛选

# QUIC<GO> QUICK TAKE

新检索 选项 我的检索 翻译 页 1 新闻传输

Bloomberg QuickTake x 来源 所有日期 我的语言 时间

最热门要闻 | 更多 >>

1) When Athletes Walked, Was It a Boycott or a Strike?: QuickTake	BN	08/28
2) How the Shock Therapy of 'Abenomics' Worked in Japan: QuickTake	BN	08/28
3) How Trump ... out a Socialist: QuickTake	BN	08/28

按时间排序新 Bloomberg QuickTake x 来源 所有日期 ZH-CN 时间

最热门要闻 | 更多 >>

4) When Athlete	1) TikTok, 香港.....中美紧张关系引爆点一览: QuickTake	CBN	08/28
5) How Trump	2) 朝鲜领导人的上位之路以及下一位接班人选: QuickTake	CBN	08/24
6) How the Sho	按时间排序新闻		
7) How U.S. Dro	3) TikTok, 香港.....中美紧张关系引爆点一览: QuickTake	CBN	08/28
8) Mapping the	4) 朝鲜领导人的上位之路以及下一位接班人选: QuickTake	CBN	08/24
9) How the Fed	5) 华为如何成为全球高科技角力的焦点: QuickTake	CBN	08/19
10) TikTok, 香港	6) 制裁香港如何威胁到华尔街: QuickTake	CBN	08/11
11) Why a Gende	7) TikTok, 香港.....中美紧张关系引爆点一览: QuickTake	CBN	08/08
12) TikTok, Hong	8) 为何腾讯和微信在中国如此重要: QuickTake	CBN	08/07
13) How Do Peop	9) 标普惠誉境内展业波澜不惊 外资“鲑鱼效应”为何难显现: QuickTake	CBN	07/24
14) Why 'DeFi' U	10) 为何中国的税收新政引起海外公民的担忧: QuickTake	CBN	07/20
15) Why Preside	11) 香港失去美国“特殊地位”有何意义: QuickTake	CBN	07/15
16) What Lies Be	12) 什么是港元联系汇率制 它为何重要: QuickTake	CBN	07/08
17) The Keys to	13) 新冠时代坐飞机安全不安全? : QuickTake	CBN	06/19
18) Why a Histor	14) 人们为何会对“第二波”疫情谈虎色变: QuickTake	CBN	06/18
19) Why EU's Ba	15) 为什么中国和印度军队再次发生冲突: QuickTake	CBN	06/17
	16) 温暖的天气会抑制冠状病毒吗? 听听专家怎么说: QuickTake	CBN	06/11
	17) 我们寻找冠状病毒药物和疫苗的征途行进到哪儿了? : QuickTake	CBN	05/28
	18) 香港失去“特殊地位”有何意味: QuickTake (2)	CBN	05/28
	19) 为什么中国负债累累的公司面临现实考验: Quicktake	CBN	05/21

## 彭博百科

- 一页报道快速了解市场热门
- 彭博资深编辑解析市场最新话题

# 彭博研究-中文特别版 NI CHBI

Search News Actions Custom Searches Translate Page 1 News Feed  
BI Research in Chinese Sources All Dates My Lang Time

## Top Ranked News | More »

1) 中国信贷飙升对全球油价而言或为负面征兆	BI	08/28
2) 里海、东地中海紧张局势加剧，天然气供应受到威胁	BI	08/28
3) 美国LNG出口将受益于欧洲推动供气多元化	BI	08/28

## Time Ordered News

4) 中国信贷飙升对全球油价而言或为负面征兆	BI	08/28
5) 里海、东地中海紧张局势加剧，天然气供应受到威胁	BI	08/28
6) 美国LNG出口将受益于欧洲推动供气多元化	BI	08/28
7) 美国制裁下，俄罗斯至欧洲的天然气管道项目完工或推迟至2021年以后	BI	08/27
8) 若“苹果税”降低，内容提供商有望获得80亿美元的意外之财	BI	08/27
9) 零售交易量激增，数据证实投资者、经纪商受益	BI	08/26
10) 美国航空业收入下滑不止，因休闲需求复苏不足	BI	08/26
11) 抛开战略不谈，甲骨文开张支票就可收购TikTok	BI	08/25
12) 押注香港联系汇率制度崩盘将面临多重挑战	BI	08/25
13) 第2季度订单流付款价格各异，股票下跌，期权上升	BI	08/24
14) 投资者价格改善远超给经纪商的订单流付款	BI	08/24
15) 英镑强劲一不，是疲软！——令富时指数盈利陷入混乱	BI	08/21
16) 5G扩张可能缓慢，因4G仍将沿用数年	BI	08/21
17) 订单流付款激增26%，但不敌价格改善	BI	08/20
18) 7月消费复苏放缓，因新冠病例增多、刺激措施减少	BI	08/20
19) 中国药品分销商借助并购、国家改革缓解疫情冲击	BI	08/20

- 彭博独家研究 深度解析市场



- 选择国家
- 关注的资产类别
- 功能分类 >> 右击选择屏幕开启
- 灵活屏中开启并保存视图

**Bloomberg**

- 终端使用简介；
- 宏观经济、外汇；
- 股票分析功能入门；
- Excel插件使用与数据下载

# 1.宏观经济功能总览

- 宏观经济与央行政策

经济

查找...

代码 - ECST/ECOW/ECMX/ECTR/BECO

统计发布 - ECO/ECOD/ECOS/ECOC

经济预测 - ECFC/FCON/IFMO

分析...

数据转换 - ECWB

市场影响- ECSU/ECMI

# 1.宏观经济功能总览

- 宏观经济与央行政策

## 央行政策

查找...

央行门户页面 - CENB

美联储活动 - FED/FOMC

分析...

央行利率走向 - TAYL

全球利率概率 - WIRP

隐含政策利率 - MIPR



# 1.宏观经济功能总览

BPS <GO>

- 彭博资源中心 BPS <GO> - 新闻与经济 – 经济数据与洞悉 – 经济数据功能表

Navigation: < > | Net Change SA Index ▾ | BPS ▾ | Related Functions Menu ▾ | Message | ☆ ▾ | ? ▾

Language: 语言 ▾ | Options: 选项 ▾ | Resource Center Home: 资源中心主页

Search Content: 检索内容

- < 资源中心主页
- 新闻与经济
- 经济数据与洞悉
- 经济数据手册 (ENG)
- 经济数据功能表 (ENG)**
- 联储观察功能表 (ENG)
- COVID-19市场影响测量功能...
- 跨境流量简介表 (ENG)
- 报告制作简介表 (ENG)
- 经济工作台视频教程 (ENG)

Economics A Bloomberg Professional Service Offering

## ECON AND GLOBAL MACRO KEY FUNCTIONALITY

The list below reflects key functionality for an area of interest on the Bloomberg Professional® service. Press the <Menu> key on the Bloomberg keyboard from any function to browse related tools. Press the <Help> key once from a function to learn more about what it does and how to use it.

> BASIC ECON AND GLOBAL DATA		> MACRO FOREIGN EXCHANGE	
ECONOMIC FORECASTS	ECFC**	FX INFORMATION PORTAL	FXIP**
ECO AND FINANCIAL MKT CALENDARS	ECO**	FX RATE AND VOLATILITY RANKING	WCRS**
ECONOMIC STATISTICS	ECST**	FX FORECASTS	FXFC**
ECONOMIC STATISTICS SEARCH	ECST S**	FX SCENARIO ANALYSIS	FXFM**
ECONOMIC MATRIX	ECMX**	FX MARKET DASHBOARDS	XDSH**
ECONOMIC SURPRISES	ECSU**	VIRTUAL CURRENCY DASHBOARD	VCCY**
GLOBAL INFLATION MONITORS	IFMO**	FX SPOT AND VOLATILITY COMPARISON	VOLC**
ECONOMIC ESTIMATES	ECOS**	> CAPITAL FLOWS AND POSITIONING	
ECONOMIC WORKBENCH	ECWB**	GLOBAL MERGERS AND ACQUISITIONS	MA**
REGRESSION ANALYSIS	HRA**	GLOBAL FOREIGN DIRECT INVESTMENT	FLMA**
> CENTRAL BANK ANALYSIS		GLOBAL PORTFOLIO FLOWS	FOFP**
CENTRAL BANK DASHBOARDS	CENB**	FOREIGN OWNERSHIP OF UST	DEBT**
FED FORWARD GUIDANCE DASHBOARD	ECST C**	ETF FLOWS	FFLO**
FED STATEMENT AND MINUTES	FOMS**	FOREIGN PORTFOLIO FLOWS	WFII**
BLOOMBERG GUIDE TO FED VIEWS	FOMC**	GLOBAL TRADE FLOWS	ECTR**
ANALYST RATE FORECASTS	BYFC**	OFFICIAL RESERVES	BI ECONG

## 2.如何查找经济数据以及使用相关功能分析

ECST <GO>

- 世界经济统计数据 - 查找经济代码

Use the left mouse button to click and drag an area of the desktop.

9) 检索结果

1) 设定

世界经济统计数据

范围 10月 2013 - 5月 2020

频率 每月

来源 劳工统计局

转换 净月度变动经季调

代码 10月2013 11月2013

CES表格B-1a与B-1b

代码	10月2013	11月2013
就业人口(千)		
私营		
商品生产行业		
采矿与伐木业		
伐木业		
采矿		
油气开采		
矿业(油气开采除外)		
煤矿开采		
烟煤和褐煤表层开采		
烟煤地下开采和...		
金属开采		
非金属矿物采矿与采石		
石料采矿与采石		
破碎石灰石采...		
其他石料采矿...		
沙子、砂砾、粘...		
建筑安装工程...		

国家

数据分类

来源  
数据转换

## 2.如何查找经济数据以及使用相关功能分析

ECST S <GO>

### • 查找经济代码

91) 检索结果 92) 设定

94) 标准视图 95) 自定义视图

美国 1) 浏览 范围 10月 201

频率 每月

11) 非农就业人数-接行业

关键指标

国民经济核算(GDP)

ECST <GO> - 91)检索结果 – ECST S<GO>

1) 清除检索 8) 输出 世界经济统计数据 结果

检索文本 非农就业人口

筛选 2) 清除

重要性

- 关键指标 4

地区

- 美国 283
- 法国 9
- 伊利诺伊 2
- 更多 »

<输入文本进一步筛选所有结果>

结果 1-50 (总共292)

- 11) 美国非农就业人口薪资总计月环比净变动经季调 2509 (5月2020) 劳工统计局
- 12) ADP 全美就业报告私营非农部门就业水平变... -2760.4 (5月2020) 自动数据处理公司
- 13) 美国非农就业人口总数经季调 132912 (5月2020) 劳工统计局
- 14) 美国非农就业人口 - 制造业净变化经季调 (... 225 (5月2020) 劳工统计局

## 2.如何查找经济数据以及使用相关功能分析

ECMX <GO>

- 全球经济数据矩阵 - 对比不同国家数据

国家	实际 GDP 年同比		消费价格指数 年同比		失业 (千)		央行利率	
	数值	日期	数值	日期	数值	日期	数值	日期
澳大利亚	1.4%	03/20	2.2%	03/20	927.6	05/20	0.2%	06/20
比利时	-2.5%	03/20	0.5%	05/20	287.0	04/20	0.0%	06/20
加拿大	-5.8%	03/20	-0.4%	05/20	2619.2	05/20	0.2%	06/20
中国	-6.8%	03/20	2.4%	05/20			4.3%	06/20
德国	-2.3%	03/20	0.6%	05/20	1569.0	04/20	0.0%	06/20
法国	-5.0%	03/20	0.4%	05/20	2366.0	06/19	0.0%	06/20
英国	-1.6%	03/20	0.5%	05/20	1336.0	04/20	0.1%	06/20
意大利	-5.4%	03/20	-0.2%	05/20	1543.0	04/20	0.0%	06/20
日本	-1.7%	03/20	0.1%	05/20			-0.1%	06/20
荷兰	-0.5%	03/20	1.2%	05/20	330.0	05/20	0.0%	06/20
瑞典	0.4%	03/20	0.0%	05/20	497.0	05/20	0.0%	04/20
新加坡	-0.7%	03/20	-0.7%	04/20	82.7	03/20		
美国	0.2%	03/20	0.1%	05/20	20985.0	05/20	0.2%	06/20

- 点击“+”自设视图
- 选择数据类型和国家
- 点击铅笔修改当前视图

## 2.如何查找经济数据以及使用相关功能分析

ECMX <GO>

- 对比不同国家数据 – 全球经济数据矩阵

The image displays two side-by-side screenshots of the Bloomberg ECMX 'Modify Custom View' dialog. Both screenshots show a 'View Name' field and a 'Default View' button.

**Left Screenshot (Indicator Tab):**

- Buttons: 清除指标 (Clear Indicators)
- Tab: 1) 指标 (Indicators)
- Table:

指标分类 (Indicator Category)	已选定指标 (Selected Indicators)	
需求与产量 (Demand and Production)	实际GDP年同比 (Actual GDP Year-over-Year)	⊗
失业 (Unemployment)	消费价格指数同比 (Consumer Price Index Year-over-Year)	⊗
价格指数 (Price Index)	失业 (千) (Unemployment (thousands))	⊗
利率 (Interest Rate)	主要央行基本利率 (Primary Central Bank Base Rate)	⊗
对外部门 (External Sector)		
产量 (Production)		
销售 (Sales)		
预期 (Expectations)		
财政部门 (Treasury)		

Buttons: 更新 (Update), 关闭 (Close)

**Right Screenshot (Country Tab):**

- Buttons: 清除国家 (Clear Countries)
- Tab: 1) 国家 (Countries)
- Table:

国家/地区分类 (Country/Region Category)	所选国家 (Selected Countries)	
地区 (Region)	澳大利亚 (Australia)	⊗
国家 (Country)	比利时 (Belgium)	⊗
	加拿大 (Canada)	⊗
	中国 (China)	⊗
	德国 (Germany)	⊗
	法国 (France)	⊗
	英国 (United Kingdom)	⊗
	意大利 (Italy)	⊗
	日本 (Japan)	⊗
	荷兰 (Netherlands)	⊗
	瑞典 (Sweden)	⊗

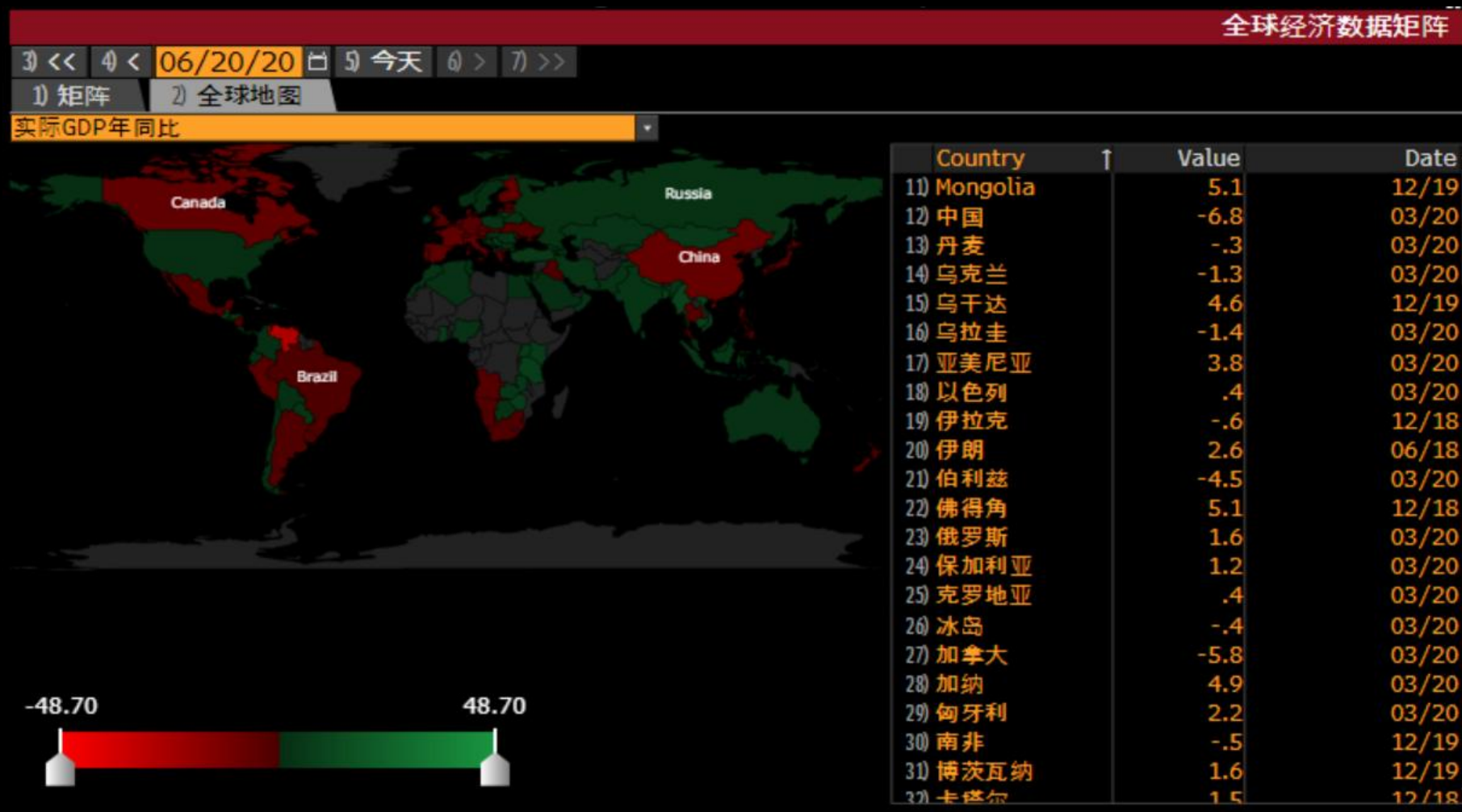
Buttons: 更新 (Update), 关闭 (Close)

自设视图  
选择数据和国家列表  
点击更新

## 2.如何查找经济数据以及使用相关功能分析

ECMX <GO>

- 对比不同国家数据 – 全球经济数据矩阵 – 全球地图



## 2.如何查找经济数据以及使用相关功能分析

ECO <GO>

- 经济数据发布 – 经济日历

Net Change SA Index | ECO | Related Functions Menu | Message

Use the left mouse button to click and drag an area of the desktop.

1) 日历 2) 提醒 3) 输出至 4) 设定 经济日历

美国 18:00:39 06/01/20 - 06/30/20

经济公报 全部 经济公报 视图 议程 每周

	日期时间	A	M	R	事件	期间	调查(M)	实际	上次	修正
	MM/DD/YY									
42)	06/04 20:30				Revisions: U.S. International Trade					
43)	06/04 20:30				贸易余额	Apr	-\$49.4b	-\$49.4b	-\$44.4b	-\$42.3b
44)	06/04 20:30				非农生产力	1Q F	-2.7%	-0.9%	-2.5%	--
45)	06/04 20:30				单位劳务成本	1Q F	5.0%	5.1%	4.8%	--
46)	06/04 21:45				彭博消费者舒适度	May 3	--	37.0	35.5	--
47)	06/05 20:30				非农就业人数增减	May	-7500k	2509k	-20537	-20687
48)	06/05 20:30				两个月薪水净修正	May	--	-642k	--	--
49)	06/05 20:30				非农私企就业人数增减	May	-6750k	3094k	-19557	-19724
50)	06/05 20:30				制造业就业人数增减	May	-400k	225k	-1330k	-1324k
51)	06/05 20:30				失业率	May	19.0%	13.3%	14.7%	--
52)	06/05 20:30				周平均工时-所有员工	May	34.3	34.7	34.2	--
53)	06/05 20:30				平均小时收入月环比	May	1.0%	-1.0%	4.7%	4.7%

彭博经济新闻与分析 | BE >>

- Kashkari Says Second Virus Wave Will Boost Unemployment Again BN 02:41
- CANADA BONDWRAP: BoC Takes Back Seat to Overseas Buyers, Fed BFW 02:58
- Fed's Rosengren Expects Main Street Program to Build Over Time BN 01:17
- Roaring U.S. Auto Sales Spur JPMorgan to Raise Price Targets BN 00:40
- [Delayed] Building Materials: US Starts and Permits: May Single-family Starts & P... JPM 07:01

## 2.如何查找经济数据以及使用相关功能分析

ECO <GO>

### • 经济数据发布 – 经济日历

设定提醒

美国 - 非农就业人数增减

对于非农就业人数增减, 您希望什么时候收到提醒?

公布时

当差额大于或等于  标准差

公布前

订阅该指标的彭博经济分析。

修改列

可选列		显示列
代码符号		发布日期与时间
公布日期		音频提醒图标
公报分类类型	3) 添加 →	提醒管理图标
公报意外值		相关度水平
公报次级分类类型	4) 移除 ←	公报/事件名称
发布频率		观测期间
周		经济学人调查中值
国家/地区代码		实际公报
国家/地区名称		前次公报
最近修正		修正
月		国家/地区标旗

显示日期/时间  当地时区, GMT+0800 (CST)  事件时区

应用于 类型: 经济公报



## 2.如何查找经济数据以及使用相关功能分析

ECOD <GO>

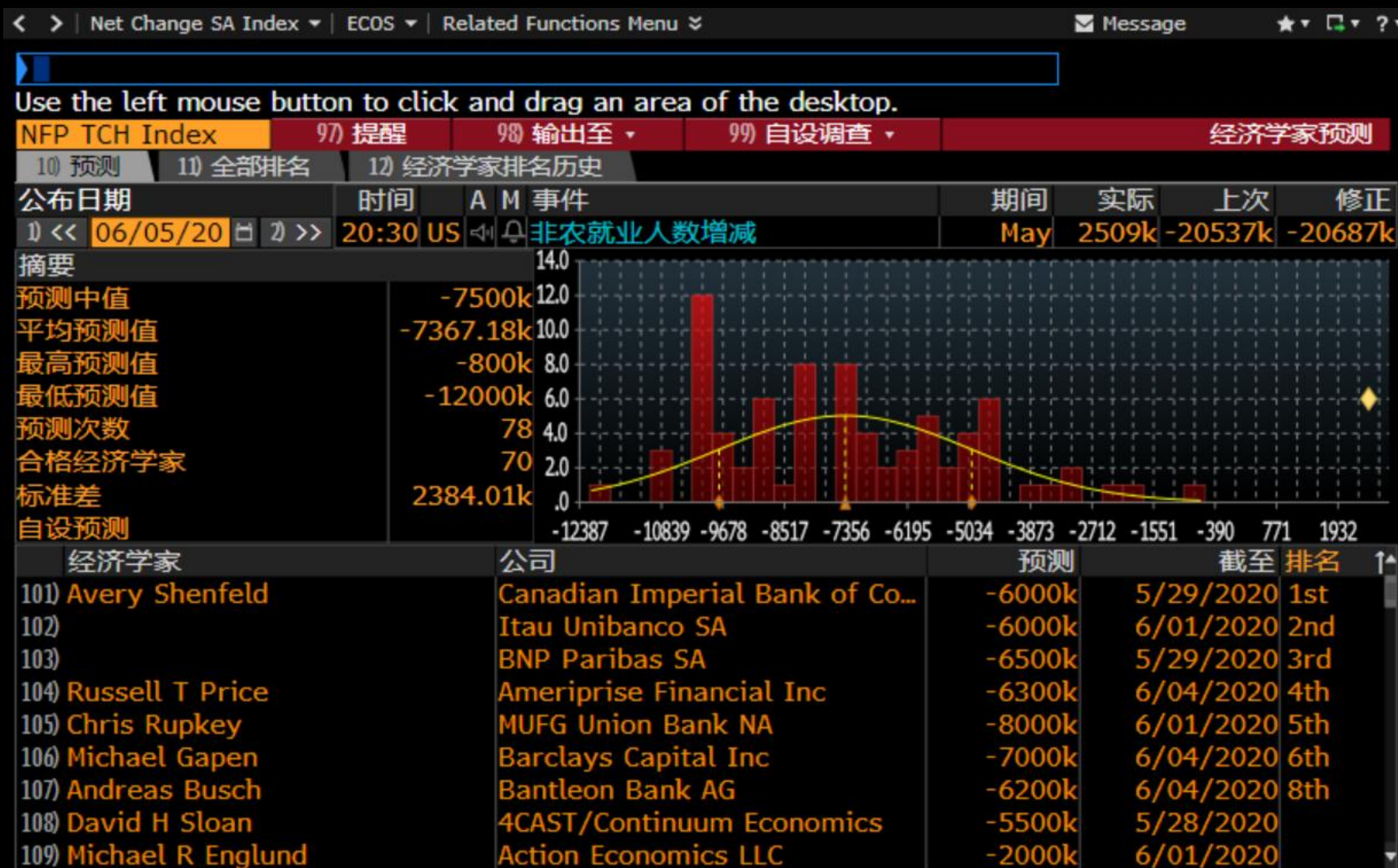
- 经济数据发布 – 经济日历 – 经济公报详情



## 2.如何查找经济数据以及使用相关功能分析

ECOS <GO>

- 经济数据发布 – 经济日历 – 经济公报详情 – 经济学家预测



## 2.如何查找经济数据以及使用相关功能分析

ECOC <GO>

- 经济数据发布 – 经济日历 – 经济学家预测 – 经济指数简介



修正版 – 最新值  
实际值 – 前值

## 2.如何查找经济数据以及使用相关功能分析

ECFC <GO>

- 经济预测

Use the left mouse button to click and drag an area of the desktop.

96) 图表 97) 设为预设视图 免责声明 经济预测

国家/地区/全球 外来资讯 外来资讯提供者综合 年度 季度

中国 浏览 私营 官方

实际 / 预测 衰退可能性 30.0%

指标	2013	2014	2015	2016	2017	2018	2019	2020	2021	2022
经济活动										
实际GDP (同比%)	7.8	7.4	7.0	6.8	6.9	6.7	6.1	1.8	8.0	5.5
固定资产投资 (同比%)							5.2	2.0	6.5	5.1
工业产值 (同比%)	9.7	8.2	6.0	6.2	6.6	6.1	5.5	1.5	7.7	5.1
零售销售额 (同比%)							8.0	0.1	10.0	7.4
价格指数										
CPI (同比%)	2.6	2.0	1.4	2.0	1.6	2.1	2.9	3.0	2.2	2.2
生产者价格指数 (同比%)							-0.3	-2.0	1.0	1.1
劳动力市场										
失业率 (%)	4.1	4.1	4.1	4.0	3.9	3.8	3.6	4.4	4.2	4.0
国际收支平衡										
经常账户 (占GDP%)	1.5	2.3	2.8	1.8	1.6	0.2	1.2	0.6	0.7	0.4

50) 新闻标题 | NSE >>

51) OECD June 2020 China Economic Outlook (Table)	BN	06/10
52) SURVEY REPORT: Hong Kong Economic Forecasts in Q2 2020	BN	06/09
53) 彭博中国经济预测调查: 摘要表	HBN	05/28
54) ✓ 彭博中国经济预测调查: 摘要表	CBN	05/28
55) SURVEY REPORT: China Economic Forecasts in May 2020	BN	05/28

白色数字:  
预测值

点击查看资讯  
提供者的预测

对应代码  
加载查看  
历史预测

摘要表e.g.  
1年期LPR  
利率预测

## 2.如何查找经济数据以及使用相关功能分析

BI ECON <GO>  
BECO <GO>

### • 彭博行业研究 – 经济面板

Use the left mouse button to click and drag an area of the desktop.

选项 名录 输出 设定 Bloomberg Economics

研究报告

- 透视
- 主题与病毒
- 一周展望
- 宏观电话会议
- 概况
- 经济前景
- 经济简报
- 橘皮书
- 月报
- 数据资料库
- 预测
- 彭博经济数据
- 宏观数据
- 贸易/外部
- 市场数据
- 行情显示
- 经济新闻
- 经济日报
- 国家风险
- 经济日历

BE短期预测 | 彭博经济学家长期预测 | 综合意见预测 | Nowcast

40 年 货币 LCL

名称	2030	2029	2028	2027	2026
彭博经济学家长期预测					
北美(同比%)					
美国					
GDP增长	2.1	2.1	2.1	2.1	2.1
商业投资	3.2	3.2	3.2	3.2	3.2
住宅投资	3.0	3.0	3.0	3.0	3.0
政府投资	1.1	1.1	1.1	1.1	1.1
CPI通胀	2.2	2.2	2.2	2.2	2.2
欧洲(同比%)					
欧元区					
GDP增长	1.4	1.5	1.5	1.5	1.4
家庭消费	1.4	1.4	1.4	1.4	1.4
政府消费					
出口					
进口					
Net Trade Contribution to GDP					
HICP通胀					
法国					
GDP增长	1.4	1.5	1.5	1.5	1.4
家庭消费	1.4	1.4	1.4	1.4	1.4

研报  
展望

宏观  
数据  
各国  
对比

新闻

更长期

## 2.如何查找经济数据以及使用相关功能分析

CHEC <GO>

- 中国经济统计数据

Adjustment Announcements Index | CHEC | Related Functions Menu | Message

Use the left mouse button to click and drag an area of the desktop.

中国经济统计数据

国民经济核算	指标	最新数值	日期	转换	频率	规模	货币	来源
概览								
实际GDP(支出法)	11) 中国以不变价格计算GDP...	-6.8	2020/03/31	同比%未...	季度			中国国...
名义GDP(支出法)	12) 中国国内生产总值(不变...	6.1	2019/12/31	同比%年...	年度			中国国...
名义GDP(收入法)	13) 中国现行价格计算GDP	20650.43	2020/03/31	数值未经...	季度	十亿	人...	中国国...
实际GDP(按行业)	14) 中国以现行价格计算年GD...	7.8	2019/12/31	同比%年...	年度			中国国...
名义GDP(按行业)	15) 中国以不变价格计算第一...	-3.2	2020/03/31	同比%未...	季度			中国国...
实际国民生产总值指数GNP	16) 中国以不变价格计算第二...	-9.6	2020/03/31	同比%未...	季度			中国国...
实际GDP指数(1978=100)	17) 中国以不变价格计算第三...	-5.2	2020/03/31	同比%未...	季度			中国国...
名义国民生产总值指数GNP	18) 中国现行价格计算第一产...	1018.62	2020/03/31	数值未经...	季度	十亿	人...	中国国...
价格	19) 中国现行价格计算第二产...	7363.8	2020/03/31	数值未经...	季度	十亿	人...	中国国...
工业	20) 中国现行价格计算第三产...	12268.01	2020/03/31	数值未经...	季度	十亿	人...	中国国...
财政	21) 北京生产总值不变价累计...	-6.6	2020/03/31	年至今同...	季度			北京统...
金融	22) 北京现价生产累计总值	7462.2	2020/03/31	年至今数...	季度	亿	人...	北京统...
经济指标	23) 天津市生产总值累计增速	-9.5	2020/03/31	年至今同...	季度			天津统...
贸易和对外经济	24) 天津市生产总值累计	2874.35	2020/03/31	年至今数...	季度	亿	人...	天津统...
外汇	25) 河北不变价生产总值同比	-6.2	2020/03/31	年至今同...	季度			河北省...
固定资产投资和房地产	26) 河北现价生产总值	7410.1	2020/03/31	年至今数...	季度	亿	人...	河北省...
批发和零售业	27) 山西不变价生产总值累计...	-4.6	2020/03/31	年至今同...	季度			山西统...
就业人员和工资	28) 山西现价累计生产总值	3634.73	2020/03/31	年至今数...	季度	亿	人...	山西统...
人口	29) 吉林省生产总值同比	-6.6	2020/03/31	年至今同...	季度			吉林统...
农业	30) 吉林省生产总值	2441.84	2020/03/31	年至今数...	季度	亿	人...	吉林统...
物流运输	31) 黑龙江省生产总值累计增速	-8.3	2020/03/31	年至今同...	季度			黑龙江...
旅游	32) 黑龙江省生产总值累计	2409.0	2020/03/31	年至今数...	季度	亿	人...	黑龙江...
通讯	33) 上海市生产总值累计增速	-6.7	2020/03/31	年至今同...	季度			上海统...

## 2.如何查找宏观经济数据以及功能介绍

ECWB <GO>

- 经济数据分析 – 添加转换



### 3.如何查找央行政策信息以及使用相关功能分析

CENB <GO>

- 中央银行门户

China GDP Forecast Index | CENB | Related Functions Menu Message

Use the left mouse button to click and drag an area of the desktop.

<检索>	中央银行	门户	网站	来源
1) 所有银行	央行			
2) 西欧	120) 约旦央行		🌐	CBJO
3) 拉丁美洲	121) 纳米比亚央行		🌐	BONA
4) 北美	122) 罗马尼亚国家银行		🌐	NBRO
5) 东欧	123) 美联储	FED	🌐	
6) 亚太地区	124) 老挝央行		🌐	BOTL
7) 非洲/中东	125) 芬兰央行		🌐	
	126) 英格兰银行	BOE	🌐	BOEO
	127) 荷兰央行		🌐	
	128) 莱索托央行		🌐	CBLE
	129) 菲律宾央行		🌐	CBPH
	130) 萨尔瓦多中央储备银行		🌐	
	131) 萨摩亚央行		🌐	CBOS
	132) 葡萄牙央行		🌐	BOP
	133) 蒙古央行		🌐	MGFX
	134) 西班牙央行		🌐	BOS
	135) 赞比亚央行		🌐	BOZM
	136) 越南央行		🌐	SBVN
	137) 阿塞拜疆共和国央行		🌐	CBAZ
	138) 阿富汗央行		🌐	CBOA
	139) 阿尔及利亚央行		🌐	BADZ
	140) 阿尔巴尼亚央行		🌐	BOAL



# 3.如何查找央行政策信息以及使用相关功能分析

FED <GO>

- 美联储

FOMC <GO>  
FOMC 日程

资产负债  
表

Use the left mouse button to click and drag an area of the desktop.

联储资产负债表

美联储

政策

成员

联系人  
FED

活动  
日历

声明

会议纪要

黄皮书

FOMC 政策

FOMC 决策

货币政策公告

演讲与证词

FOMC讲话

网址

资产负债表

货币供应

储备

储备余额系数

银行资产

券商头寸

消费信用

外国持股

未偿还债务

掠影

最新FOMC决策  
6月 11, 2020

下次FOMC决策  
7月 30, 2020  
于 02:00

延迟利率

基金利率上限 0.25 (无变动)

基金利率下限 0.00

贴现率 0.25

政策关注 - -

FOMC 投票 10:0

并列声明 6月 2020 0.0800

储备余额利率 9月 2020 0.070

IORR储备要求 0.10

IOER超额储备 0.10

临时公开市场操作

中标利率(%) 0.00

已接受竞买总额 1.00

已接受总额(十亿美元) 0.001

展望指导

联储董事会联邦基金预测

展望指导图表

BE美国概况

工具箱

GOVTS 10年期零息债券

ECST 资产负债表项目

ECST 央行流动性掉期

NSN Fed Lending - Key F...

HTTP Fed Reports to Cong...

NSN 彭博经济全球刺激措施

美联储债券持有

DEBT SOMA到期分布

NI MBS持有

HTTP MBS操作日程

联邦基金分析

DOTS FOMC点数预测

WIRP 联邦基金利率概率

MIPR 市场隐含政策利率

ECFC 分析师预测

NSN 彭博经济美联储分析仪

美国利率

BTMM 债券市场

FWCM 远期曲线矩阵

CG 国债曲线

NDX 选定利率

XLTP OIS引伸概率计算器

4) 事件 5) 新闻 6) 研究 7) 博客 8) 公报 9) 所有银行

3) 新闻

100) Kashkari Says Second Virus W...	BN	06/20
101) CANADA BONDWRAP: BoC Take...	BFW	06/20
102) Fed's Reserves Expected Main...	MM	06/20

FOMC预测	2016	2017	2018	2019	2020	2021	2022
实际GDP(同比%)	1.60	2.40	2.90	2.30	-6.50	5.00	3.50
核心PCE(同比%)	1.59	1.63	1.95	1.61	1.00	1.50	1.70
失业率(%)	4.88	4.34	3.89	3.67	9.30	6.50	5.50

FDTR  
Index  
ECOS  
<GO>

# 3.如何查找央行政策信息以及使用相关功能分析

PBOC <GO>

- 中国人民银行

Adjustment Announcements Index | PBOC | Related Functions Menu | Message

Use the left mouse button to click and drag an area of the desktop.

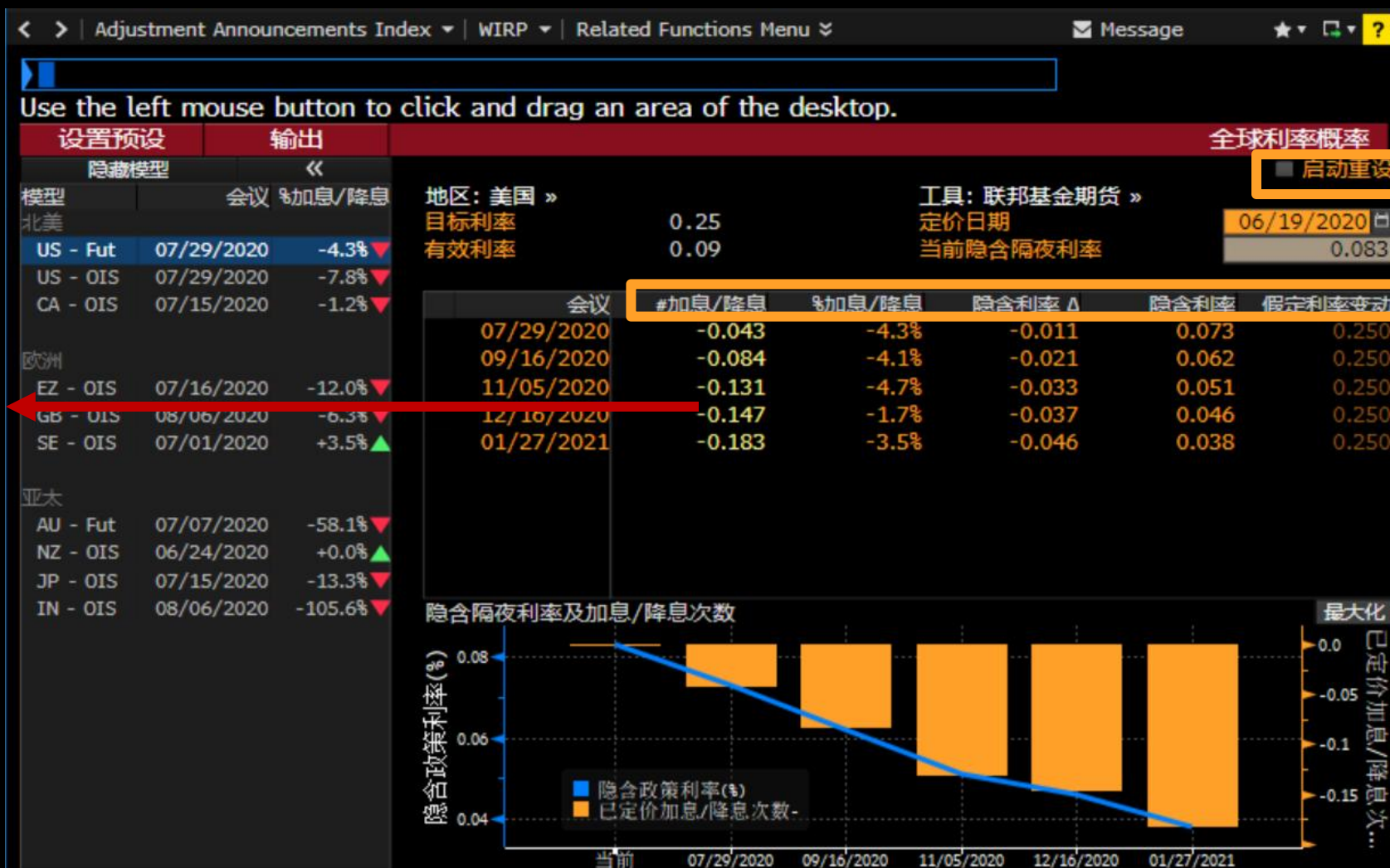
中国人民银行

<p><b>政策</b></p> <p>政策 成员</p> <p>★☆☆☆☆</p> <p>联系人 PBOC</p> <p>中国人民银行活动</p> <p>中国人民银行决策</p> <p>声明</p> <p>公报日历</p> <p>网站</p> <p>操作</p> <p>中国人民银行要闻</p> <p><b>综合</b></p> <p>货币供应</p> <p>储备货币</p> <p>外汇储备</p> <p>贷款</p> <p>存款</p> <p>国债招标</p> <p>人民银行招标</p> <p>回购利率</p> <p>回购债券</p> <p>国债</p>	<p><b>掠影</b></p> <p>中国人民银行最近决策</p> <p>9月 06, 2019</p> <p>公布储备要求 13.00 (50 bp 减息)</p> <p>法定储备比率 12.50</p> <p>汇率(美元兑人民币) 7.071</p> <p>每日人民币定价中间价 7.0913</p> <p>通胀目标(3%)</p> <p>通胀率(%) 2.40</p> <p>4) 事件 5) 新闻 6) 研究 7) 博客 8) 所有银行</p> <p>3) 新闻</p> <table border="1" style="width: 100%; border-collapse: collapse;"> <tr><td>100</td><td>尾盘综述: 财政部与人行加强协...</td><td>BFW</td><td>06/19</td></tr> <tr><td>101</td><td>中国财政部将加强与央行协调配...</td><td>BFW</td><td>06/19</td></tr> <tr><td>102</td><td>ChiNext Hits Highest Since 20...</td><td>BFW</td><td>06/19</td></tr> <tr><td>103</td><td>China Daily: Interbank money...</td><td>CHD</td><td>06/20</td></tr> <tr><td>104</td><td>China Daily: Balance of loans ...</td><td>CHD</td><td>06/20</td></tr> <tr><td>105</td><td>中证网: 持续三周净回笼 央行公...</td><td>CSJ</td><td>06/20</td></tr> <tr><td>106</td><td>China's regulator, rebutting cl...</td><td>LK US,PBCZ</td><td>SMP 06/20</td></tr> <tr><td>107</td><td>India-China border dispute: t...</td><td>1810 HK</td><td>SMP 06/20</td></tr> <tr><td>108</td><td>China Daily: Moves aim to tur...</td><td>PBCZ.SAOF...</td><td>CHD 06/20</td></tr> </table> <p>预测</p> <table border="1" style="width: 100%; border-collapse: collapse;"> <thead> <tr> <th></th> <th>2016</th> <th>2017</th> <th>2018</th> <th>2019</th> <th>2020</th> <th>2021</th> <th>2022</th> </tr> </thead> <tbody> <tr> <td>实际GDP(同比%)</td> <td>6.80</td> <td>6.90</td> <td>6.70</td> <td>6.10</td> <td>1.80</td> <td>8.00</td> <td>5.50</td> </tr> <tr> <td>CPI(同比%)</td> <td>2.01</td> <td>1.55</td> <td>2.13</td> <td>2.90</td> <td>3.00</td> <td>2.15</td> <td>2.20</td> </tr> <tr> <td>失业率(%)</td> <td>4.02</td> <td>3.90</td> <td>3.80</td> <td>3.62</td> <td>4.36</td> <td>4.20</td> <td>4.00</td> </tr> </tbody> </table>	100	尾盘综述: 财政部与人行加强协...	BFW	06/19	101	中国财政部将加强与央行协调配...	BFW	06/19	102	ChiNext Hits Highest Since 20...	BFW	06/19	103	China Daily: Interbank money...	CHD	06/20	104	China Daily: Balance of loans ...	CHD	06/20	105	中证网: 持续三周净回笼 央行公...	CSJ	06/20	106	China's regulator, rebutting cl...	LK US,PBCZ	SMP 06/20	107	India-China border dispute: t...	1810 HK	SMP 06/20	108	China Daily: Moves aim to tur...	PBCZ.SAOF...	CHD 06/20		2016	2017	2018	2019	2020	2021	2022	实际GDP(同比%)	6.80	6.90	6.70	6.10	1.80	8.00	5.50	CPI(同比%)	2.01	1.55	2.13	2.90	3.00	2.15	2.20	失业率(%)	4.02	3.90	3.80	3.62	4.36	4.20	4.00	<p><b>工具箱</b></p> <p>中国利率</p> <p>ALLX 中国人民银行存款利率</p> <p>BTMM 中国债券市场</p> <p>ALLX SHIBOR定价</p> <p>INBK CHIBOR</p> <p>CG 国债曲线</p> <p>CG 境内 OIS 曲线</p> <p>CG NDIRS 掉期曲线</p> <p>FWCM 远期价格曲线矩阵</p> <p><b>外汇市场</b></p> <p>CFET CFETS汇率</p> <p><b>领先指标</b></p> <p>GP 领先指标</p> <p>GP OECD指数</p> <p>GP OECD 指数(同比%)</p> <p>ECST 企业景气</p> <p>ECST 企业家景气指数</p> <p>ECST 制造业PMI</p> <p>ECST 银行家信心与银行业景...</p> <p>ECST 城镇储户收入与物价扩...</p> <p>ECST 消费者信心</p> <p>ECST 库存与订单指数</p> <p>ECST 工业产值</p>	<p>中国人民银行下次决策</p> <p>--</p> <p>存款利率 1.50</p> <p>借贷利率 4.35</p> <p>7天回购利率 2.134</p> <p>彭博经济-中国概况</p> <p>BE PBOC Primer</p>
100	尾盘综述: 财政部与人行加强协...	BFW	06/19																																																																				
101	中国财政部将加强与央行协调配...	BFW	06/19																																																																				
102	ChiNext Hits Highest Since 20...	BFW	06/19																																																																				
103	China Daily: Interbank money...	CHD	06/20																																																																				
104	China Daily: Balance of loans ...	CHD	06/20																																																																				
105	中证网: 持续三周净回笼 央行公...	CSJ	06/20																																																																				
106	China's regulator, rebutting cl...	LK US,PBCZ	SMP 06/20																																																																				
107	India-China border dispute: t...	1810 HK	SMP 06/20																																																																				
108	China Daily: Moves aim to tur...	PBCZ.SAOF...	CHD 06/20																																																																				
	2016	2017	2018	2019	2020	2021	2022																																																																
实际GDP(同比%)	6.80	6.90	6.70	6.10	1.80	8.00	5.50																																																																
CPI(同比%)	2.01	1.55	2.13	2.90	3.00	2.15	2.20																																																																
失业率(%)	4.02	3.90	3.80	3.62	4.36	4.20	4.00																																																																

# 3.如何查找央行政策信息以及使用相关功能分析

WIRP <GO>

- 全球利率概率



市场认为加息/降息次数

具体计算方式参考  
HELP WIRP  
<GO>

自设默认隐含利率和假定利率变动

鼠标放上每列标题即可看到对应计算公式

**Bloomberg**

- 终端使用简介；
- 宏观经济、外汇；
- 股票分析功能入门；
- Excel插件使用与数据下载

# 公司新闻-CN <GO>

Search News Actions Custom Searches Translate Page 1 News Feed

Tesla Inc x BBG Only All Dates My Lang Time

AI News Importance Lower Higher

Top Ranked News | More » Top News Background & Opinion

1) Social Media Buzz: Japan PM Successors, New Zealand, Tesla Hack	BN	08/28
2) Musk Confirms Tesla Factory Was Target of Thwarted Cyberattack	BN	08/28
3) Late Tesla Challenge Won't Scratch U.S. Autos From Profit Race	BI	08/28
Time Ordered News		
4) Stocks and Bonds Climb, Powell Put Alive and Well: Macro Squawk	BFW	04:00
5) Late Tesla Challenge Won't Scratch U.S. Autos From Profit Race	BI	08/28
6) Social Media Buzz: Japan PM Successors, New Zealand, Tesla Hack	BN	08/28
7) Musk Confirms Tesla Factory Was Target of Thwarted Cyberattack	BN	08/28
8) *CORRECT: MUSK SAYS PLANNED CYBERATTACK ON PLANT WAS 'SERIOUS'	BN	08/28
9) Elon Musk Says Planned Cyberattack on Gigafactory Was 'Serious'	BFW	08/28
10) Fed's Inflation Shift Lifts Stocks, Steepens Curve: Macro Squawk	BFW	08/28
11) Tesla Implied Volatility Reaches 77th Percentile	BN	08/28
12) Tesla Zooms Past Visa as Shares Rise Unchecked: Chart	BN	08/27
13) Electric-Truck Maker Rivian Hires Ex-Tesla Exec as Top Engineer	BN	08/27
14) Stocks Extend Gains, Durable Goods Double Estimate: Macro Squawk	BFW	08/27
15) Tesla Touches \$400 Billion After Latest Boost From Street (1)	BN	08/27
16) Tesla Social Media Volume Surges; Sentiment Somewhat Positive	BN	08/26
17) Tesla's Valuation Has Logic on 'Phenomenal' Growth: Jefferies	BFW	08/26
18) Tesla PT Raised to \$2,500 from \$1,200 at Jefferies	BFW	08/26

## 精准查找新闻

- 来源设置
- 相关度设置

# 公司新闻-CN <GO>

新检索 选项 我的检索 翻译 页 1 新闻传输

Tesla Inc 仅限彭博 所有日期 我的语言 时间

AI新闻重要性 较低 较高

最热门要闻 | 更多 >>

要闻	背景与观点
1) Tesla Plans to Make Batteries Around the Clock in Bay Area (1)	BN 06/26
2) Musk Calls Bezos a Copy Cat on Amazon's Self-Driving Startup Buy	BN 06/27
3) Tesla's Model S Touchscreen Probed by U.S. Safety Regulator (1)	BN 06/24

按时间排序新闻

4) Tesla's Model S Touchscreen Probed by U.S. Safety Regulator (1)	BN 06/24
5) Musk Tells Tesla Staff to Rally Efforts by Quarter End: Electrek	BN 06/23
6) Chanos Sees `Plenty of Questions' About Tesla Numbers: TOPLive	BN 06/23
7) Tesla Zips to Ba Spreads; Can Raters Catch Up?: Credit Outlook	BI 06/22
8) *ELECTREK: 特斯拉为购买库存车的车主提供1年的免费充电服务	BFW 06/22
9) 马斯克说特斯拉将股东大会推迟到9月15日	BFW 06/22
10) Musk Says Tesla Delayed Shareholder Meeting to Sept. 15	BFW 06/22
11) 中国5月份特斯拉进口注册数量下降至201辆	BFW 06/22
12) Tesla to Postpone Annual Shareholder Meeting, Musk Says in Tw...	BN 06/20
13) Tesla Says It's Introducing Lowest-Ever Cost to Go Solar in U.S.	BFW 06/20
14) Musk Says Juneteenth a Holiday at Tesla, SpaceX From Now on	BFW 06/20
15) Tesla Told Staff Today They Could Take Juneteenth Unpaid: CNBC	BFW 06/20
16) Tesla Gets Fresh Fuel With Jefferies' Street-High Target (2)	BN 06/18
17) Musk, Tesla Board Sued by Pension Fund for 'Unrelenting Avaric...	BN 06/18
18) Tesla Chair's Re-Election to Board Opposed by Second Proxy Firm	BN 06/18
19) Nikola Founder Exaggerated the Capability of His Debut Truck (1)	BN 06/18
20) Tesla Tops \$1,000, Extends Yday's 6% Gain	BFW 06/16
21) Tesla Strikes Deal to Buy Cobalt From Glencore for EV Plants (1)	BN 06/16
22) *CORRECT: TESLA TO BUY GLENCORE'S COBALT FOR NEW CA	
23) Tesla Cuts Model S Long Range Plus Price by \$5,000	
24) Industrials: Tesla in a Legal Corner After Musk Go-Privat	

News Feed - Tesla Inc TSLA US Equity

Create Feed Actions Open Search Translate Settings Pg 1

Tesla Inc BBG Only All Dates My Lang Time

Tesla's Model S Touchscreen Probed by U.S. Safety Regulator (1)	BN 06/24
Musk Tells Tesla Staff to Rally Efforts by Quarter End: Electrek	BFW 06/23
Chanos Sees `Plenty of Questions' About Tesla Numbers: TOPLive	BN 06/23
Tesla Zips to Ba Spreads; Can Raters Catch Up?: Credit Outlook	BI 06/22
*ELECTREK: 特斯拉为购买库存车的车主提供1年的免费充电服务	BFW 06/22
马斯克说特斯拉将股东大会推迟到9月15日	BFW 06/22
Musk Says Tesla Delayed Shareholder Meeting to Sept. 15	BFW 06/22
中国5月份特斯拉进口注册数量下降至201辆	BFW 06/22
Tesla to Postpone Annual Shareholder Meeting, Musk Says in Tw...	BN 06/20
Tesla Says It's Introducing Lowest-Ever Cost to Go Solar in U.S.	BFW 06/20
Musk Says Juneteenth a Holiday at Tesla, SpaceX From Now on	BFW 06/20
Tesla Told Staff Today They Could Take Juneteenth Unpaid: CNBC	BFW 06/20
Tesla Gets Fresh Fuel With Jefferies' Street-High Target (2)	BN 06/18
Musk, Tesla Board Sued by Pension Fund for 'Unrelenting Avaric...	BN 06/18
Tesla Chair's Re-Election to Board Opposed by Second Proxy Firm	BN 06/18
Nikola Founder Exaggerated the Capability of His Debut Truck (1)	BN 06/18
Tesla Tops \$1,000, Extends Yday's 6% Gain	BFW 06/16
Tesla Strikes Deal to Buy Cobalt From Glencore for EV Plants (1)	BN 06/16

• 灵活屏更易监控

# FA <GO> 财务分析 总览

控制区

700 HK Equity		96 选项 ▾ 97 输出 ▾ 98 设定			财务分析		
腾讯控股 IFRS 16 ?		BQL 会计基准 混合			周期 年度		
币 FRC (CNY)							
1) 关键统计		2) 损益表		3) 资产负债表		4) 现金流量表	
5) 比率		6) 分类		7) 其他		8) ESG	
9) 自设		10) 共享					
11) 调整值摘要		12) GAAP摘要		13) 盈利		14) 企业价值	
15) 企业价值除经营租赁		16) 财务比率		17) 每股		18) 股票价值	
以百万CNY计	2016 Y	2017 Y	2018 Y	2019 Y*	当前/LTM	2020 Y 预测	2021 Y 预测
12个月结束	12/31/2016	12/31/2017	12/31/2018	12/31/2019	03/31/2020	12/31/2020	12/31/2021
市值	1,609,024.0	3,212,094.7	2,625,370.3	3,207,571.4	4,498,417.7		
- 现金与现金等同	123,871.0	142,886.0	167,246.0	187,391.0	200,298.0		
+ 优先股及其他	11,623.0	21,019.0	32,697.0	56,118.0	55,719.0		
+ 总债务	109,497.0	131,905.0	179,289.0	232,520.0	237,957.0		
企业价值	1,606,273.0	3,222,132.7	2,670,110.3	3,308,818.4	4,591,795.6		
营收, 经调整	151,938.0	237,760.0	312,694.0	377,289.0	399,889.0	475,205.4	581,457.0
增长%同比	47.7	56.5	31.5	20.7	23.2	26.0	22.4
毛利润, 经调整	84,499.0	116,925.0	142,120.0	167,533.0	180,507.0	217,012.1	261,801.0
利润率%	55.6	49.2	45.5	44.4	45.1	45.7	45.0
息税折旧摊销前利润, 经...	62,861.0	96,032.0	113,048.0	140,395.0	150,273.0	179,092.4	215,454.2
利润率%	41.4	40.4	36.2	37.2	37.6	37.7	37.1
净利润, 经调整	38,750.0	59,339.0	63,178.0	66,617.0	85,648.2	121,308.6	150,926.2
利润率%	25.5	25.0	20.2	17.7	21.4	25.5	26.0
EPS, 经调整	4.08	6.22	6.60	6.86	8.92	12.50	15.41
增长%同比	37.5	52.4	6.1	3.9	25.0	82.2	23.2
经营活动所得现金	67,955.0	111,678.0	112,602.0	149,443.0	175,440.0		
资本支出	-9,905.0	-12,154.0	-22,184.0	-27,122.0		-42,465.3	-48,912.4
自由现金流量	58,050.0	99,524.0	90,418.0	122,321.0		145,993.7	168,716.0

\*此为第一个包括经营租赁会计准则变更的周期。

数据栏目

历史数据

当前数据

预测数据

Bloomberg

# FA <GO> 财务分析 损益表

调整后 v.s GAAP v.s 公司申报:

700 HK Equity 96 选项 97 输出 98 设定 财务分析						
腾讯控股 IFRS 16 BQL 会计基准 混合 周期 10 年度 币 FRC (CNY)						
1) 关键统计 2) 损益表 3) 资产负债表 4) 现金流量表 5) 比率 6) 分类 7) 其他 8) ESG 9) 自设 10) 共享						
11) 调整后 12) GAAP 13) 公司申报 14) 调整 15) 股票报酬与摊销 16) 调整% 17) GAAP %						
以百万CNY计除每股	2017 Y	2018 Y	2019 Y*	最近12个月	2020 Y 预测	2021 Y 预测
12个月结束	12/31/2017	12/31/2018	12/31/2019	03/31/2020	12/31/2020	12/31/2021
<b>主营业务收入</b>	237,760.0	312,694.0	377,289.0	399,889.0	475,205.4	581,457.0
主营业务收入 %	100.0	100.0	100.0	100.0	100.0	100.0
+ 销售与服务收入	194,422.0	234,725.0	268,368.0	286,159.0		
主营业务收入 %	81.8	75.1	71.1	71.6		
+ 融资收入	-	-	101,355.0			
主营业务收入 %	-	-	26.9			
+ 其他收入	43,338.0	77,969.0	7,566.0	34,164.0		
主营业务收入 %	18.2	24.9	2.0	8.5		
- 主营业务收入成本	120,835.0	170,574.0	209,756.0	219,382.0		
主营业务收入 %	50.8	54.5	55.6	54.9		
+ 商品与服务成本	99,106.0	138,846.0	169,651.0	219,382.0		
主营业务收入 %	41.7	44.4	45.0	54.9		
+ 折旧、摊销	21,729.0	31,728.0	40,105.0			
主营业务收入 %	9.1	10.1	10.6			
<b>毛利</b>	116,925.0	142,120.0	167,533.0	180,507.0	217,012.1	261,801.0
主营业务收入 %	49.2	45.5	44.4	45.1	45.7	45.0
+ 其他营业收入	4,225.0	3,456.0	4,263.0	5,495.0		
主营业务收入 %	1.8	1.1	1.1	2.0		
- 营业开支	48,729.0	66,776.0	76,074.0	85,496.0		
主营业务收入 %	20.5	21.4	20.2	21.4		

\*此为第一个包括经营租赁会计准则变更的周期。

数据透明度查看:

腾讯控股 2019年度		
计算收入 (SALES.REV.TURN) - 初始报告		
营业收入		
组成部分 - 初始报告	Excel Field ID	值
收入	SALES.REV.TURN	377,289.00
营业收入	ARD_TOTAL.REVENUES	377,289.00
Revenues		377,289.00

腾讯控股 2019年度			
FINANCIAL INFORMATION			
CONSOLIDATED INCOME STATEMENT FOR THE YEAR ENDED 31 DECEMBER 2019			
	Note	Year ended 31 December 2019 RMB'Million	2018 RMB'Million
<b>Revenues</b>			
Value-added Services		199,991	176,646
FinTech and Business Services (*)		101,355	73,138
Online Advertising		68,377	58,079
Others		7,566	4,831
		<b>377,289</b>	312,694



# FA <GO>财务分析 分类

AAPL US Equity		96) 选项 ▾		97) 输出 ▾		98) 设定		财务分析	
苹果公司 ASC 842 ?		BQL 周期		10 年度		币 FRC (USD)			
1) 关键统计		2) 损益表		3) 资产负债表		4) 现金流量表		5) 比率	
6) 分类		7) 其他		8) ESG		9) 自设		10) 共享	
11) 按衡量指标		12) 按地区		13) 按分类					
以百万USD计除每股		2016 Y		2017 Y		2018 Y		2019 Y	
12个月结束		09/24/2016		09/30/2017		09/29/2018		09/28/2019	
▼ 营收		215,639.0	100.0%	229,234.0	100.0%	265,595.0	100.0%	260,174.0	100.0%
Americas		86,613.0	40.2%	96,600.0	42.1%	112,093.0	42.2%	116,914.0	44.9%
Europe		49,952.0	23.2%	54,938.0	24.0%	62,420.0	23.5%	60,288.0	23.2%
Greater China		48,492.0	22.5%	44,764.0	19.5%	51,942.0	19.6%	43,678.0	16.8%
Japan		16,928.0	7.9%	17,733.0	7.7%	21,733.0	8.2%	21,506.0	8.3%
Rest of Asia Pacific		13,654.0	6.3%	15,199.0	6.6%	17,407.0	6.6%	17,788.0	6.8%
Asia Pacific		-		-		-		-	
Rest of Asia Pacific		-		-		-		-	
Greater China		-		-		-		-	
Japan		-		-		-		-	
Europe		-		-		-		-	
Americas		-		-		-		-	
Other		-		-		-		-	
Retail		-		-		-		-	
▼ 收入 - 辅助分类		215,639.0	100.0%	229,234.0	100.0%	265,595.0	100.0%	260,174.0	100.0%
▶ International		139,972.0	64.9%	144,895.0	63.2%	167,534.0	63.1%	157,908.0	60.7%
U.S		75,667.0	35.1%	84,339.0	36.8%	98,061.0	36.9%	102,266.0	39.3%
▼ 收入百分比		-		-		-		-	
Americas		40.00		42.00		42.00		-	
Europe		23.00		24.00		24.00		-	

# FA <GO>财务分析 ESG

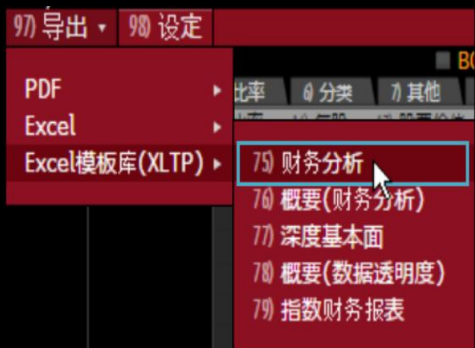
700 HK Equity		96 选项 ▾ 97 输出 ▾ 98 设定			财务分析		
腾讯控股 IFRS 16		BQL 会计基准 混合			周期 10 年度		币 FRC (CNY)
1) 关键统计		2) 损益表		3) 资产负债表		4) 现金流量表	
5) 比率		6) 分类		7) 其他		8) ESG	
9) 自设		10) 共享					
11) 总览		12) 环境		13) 社会		14) 公司治理	
15) 高管与董事薪酬		16) ESG比率		17) CDP			
以百万CNY计除每股		2014 Y	2015 Y	2016 Y	2017 Y	2018 Y	2019 Y*
12个月结束		12/31/2014	12/31/2015	12/31/2016	12/31/2017	12/31/2018	12/31/2019
ESG信息披露分数		11.98	11.98	20.66	36.36	36.36	35.12
环境							
环境信息披露分数		-	-	8.53	33.33	33.33	33.33
总温室气体排放		-	-	-	576.7	715.4	856.8
总能源消耗		-	-	-	866.7	1,106.5	1,506.3
总用水量		-	-	-	1,538.0	1,912.7	2,754.6
危害性废弃物		-	-	-	0.0	0.0	0.0
总废弃物		-	-	-	4.0	5.9	7.0
社会							
社会信息披露分数		3.51	3.51	17.54	22.81	22.81	22.81
职工人数		27,690	30,641	38,775	44,796	54,309	62,885
社区建设开支		-	-	-	820.0	730.0	850.0
公司治理							
公司治理信息披露分数		48.21	48.21	51.79	57.14	57.14	51.79

\*此为第一个包括经营租赁会计准则变更的周期。

# FA <GO> 财务分析 数据输出



导出当前页面数据



使用模板导出多维度数据

<Back> 返回

Excel模板库: 财务分析 - XFA
简介 Internal Note 了解更多

财务分析 - XLTP XFA

此工作表显示了某公司在金融方面的历史记录。XFA基本面数据值包括损益表、资产负债表、现金流量表、各种比率以及盈利能力衡量指标。这些数据可以按季度、半年度或年度显示。

感兴趣的领域 股票  
相关功能 FA

[打开](#)

财务分析 - XLTP XFA的用户也使用...



# XLTP XFA – 公司深度分析

更多模板检索  
XLTP <go>

File Home Insert Page Layout Formulas Data Review View Bloomberg Tell me what you want to do... Sign

TK M US

### Bloomberg Financial Analysis

Ticker: M US  
Name: 梅西百货  
Update Data: [X] Hide Empty Fields?: Yes  
Currency: USD  
Period: QQQQY  
Data: Adjusted (If Available)  
# Pds: 8 Order: Descend  
Acc Standard: Consolidated Mixed: Yes

Income Statement	2020 Q4 7/29/2017	2020 Q3 4/29/2017	2020 Y 1/28/2017	2020 Q2 1/28/2017	2020 Q1 10/29/2016	2019 Q4 7/30/2016	2019 Q3 4/30/2016	2019 Y 1/30/2016
<b>Revenue</b>	<b>8,576</b>	<b>5,356</b>	<b>25,331</b>	<b>5,722</b>	<b>5,676</b>	<b>8,695</b>	<b>5,589</b>	<b>25,739</b>
+ Sales & Services Revenue	8,337	5,173	24,560	5,546	5,504	8,455	5,404	24,971
- Cost of Revenue	5,266	3,106	15,171	3,395	3,403	5,288	3,226	15,215
+ Cost of Goods & Services	5,266	3,106	15,171	3,395	3,403	5,288	3,226	15,215
<b>Gross Profit</b>	<b>3,310</b>	<b>2,250</b>	<b>10,160</b>	<b>2,327</b>	<b>2,273</b>	<b>3,407</b>	<b>2,363</b>	<b>10,524</b>
+ Other Operating Income	-	-	-	-	-	-	-	-
- Operating Expenses	2,509	2,202	8,998	2,177	2,112	2,538	2,255	9,047
+ Selling, General & Admin	2,509	2,202	8,998	2,177	2,112	2,538	2,255	9,039
+ Research & Development	-	-	-	-	-	-	-	-
+ Other Operating Expense	-	-	-	-	-	-	-	8
<b>Operating Income (Loss)</b>	<b>801</b>	<b>48</b>	<b>1,162</b>	<b>150</b>	<b>161</b>	<b>869</b>	<b>108</b>	<b>1,477</b>
- Non-Operating (Income) Loss	34	40	154	39	40	41	50	197
+ Interest Expense, Net	42	48	185	47	47	49	59	236
+ Interest Expense	-	-	-	-	-	-	-	-
- Interest Income	-	4	-	5	7	8	5	25
+ Foreign Exch (Gain) Loss	-	-	-	-	-	-	-	-
+ Other Non-Op (Income) Loss	(8)	(8)	(31)	(8)	(7)	(8)	(9)	(39)
<b>Pretax Income (Loss), Adjusted</b>	<b>767</b>	<b>8</b>	<b>1,008</b>	<b>111</b>	<b>121</b>	<b>828</b>	<b>58</b>	<b>1,280</b>
- Abnormal Losses (Gains)	318	8	280	(5)	(42)	(138)	(16)	(140)
+ Merger / Acquisition Expense	-	-	-	-	-	-	-	-
+ Disposal of Assets	(95)	(17)	(162)	(7)	(43)	(278)	(42)	(389)
+ Early Extinguishment of Debt	30	-	30	-	-	28	-	33
+ Asset Write-Down	-	-	-	-	-	-	-	-
+ Legal Settlement	46	12	58	-	-	15	23	88
+ Restructuring Charges	-	-	-	-	-	-	-	-
+ Other Abnormal Items	337	13	354	2	1	97	3	128
<b>Pretax Income (Loss), GAAP</b>	<b>449</b>	<b>-</b>	<b>728</b>	<b>116</b>	<b>163</b>	<b>966</b>	<b>74</b>	<b>1,420</b>
- Income Tax Expense (Benefit), GAAP	109	(2)	164	30	27	226	12	322
+ Current Income Tax (Benefit), GAAP	-	-	-	-	-	-	-	209
+ Deferred Income Tax (Benefit), GAAP	-	-	-	-	-	-	-	113
<b>Income (Loss) from Cont Ops, GAAP</b>	<b>340</b>	<b>2</b>	<b>564</b>	<b>86</b>	<b>136</b>	<b>740</b>	<b>62</b>	<b>1,098</b>
- Net Extraordinary Losses (Gains), GAAP	-	-	-	-	-	-	-	-
+ Discontinued Operations, GAAP	-	-	-	-	-	-	-	-

Income Statement | Balance Sheet | Cash Flow | Segments | Industry | Reconciliation | SBC & Amortization | Ratios | Help ...

# DSCO <GO> 公司文档检索

文件类型	公司	来源	日期	期间	语言	大小
<input type="checkbox"/> 文字记录	腾讯控股	初始年度报告	03/18/20	12/31/19	繁体中文	579k
<input type="checkbox"/> 研究报告	腾讯控股	初始年度报告	03/18/20	12/31/19	英语	278k
<input checked="" type="checkbox"/> 申报	腾讯控股	AGM Voting Re...	03/02/20	12/31/18	英语	85k
<input type="checkbox"/> 演示文稿	腾讯控股	NPORT-P	02/13/20	12/31/19	英语	844k
<input type="checkbox"/> 新闻发布	腾讯控股	SC 13G	02/11/20		英语	220k
	腾讯控股	SC 13G	02/10/20		英语	63k
	腾讯控股	SC 13G/A	02/10/20		英语	65k
	腾讯控股	SC 13G/A	02/10/20		英语	90k
	腾讯控股	SC 13G/A	02/10/20		英语	63k
	腾讯控股	SC 13G/A	02/10/20		英语	62k
	腾讯控股	SC 13G/A	02/10/20		英语	59k
	腾讯控股	NPORT-P	01/24/20	11/30/19	英语	3M
	腾讯控股	SC 13D/A	12/16/19		英语	160k
	腾讯控股	F-6EF	11/23/19		英语	132k
	腾讯控股	Finl Press ReL...	11/13/19	09/30/19	英语	723k
	腾讯控股	初始季度报告	11/13/19	09/30/19	繁体中文	536k
	腾讯控股	初始季度报告	11/13/19	09/30/19	英语	285k
	腾讯控股	SC 13D/A	10/18/19		英语	75k
	腾讯控股	SC 13D/A	09/17/19		英语	910k
	腾讯控股	半年报告	08/26/19	06/30/19	繁体中文	2M
	腾讯控股	半年报告	08/26/19	06/30/19	英语	2M
	腾讯控股	网页快照	08/20/19	08/05/17	英语	526k
	腾讯控股	初始半年度报告	08/14/19	06/30/19	繁体中文	478k
	腾讯控股	初始半年度报告	08/14/19	06/30/19	英语	167k
	腾讯控股	SC 13D/A	06/05/19		英语	177k
	腾讯控股	补充	05/15/19	03/31/19	英语	58k
	腾讯控股	SC 13D/A	05/15/19		英语	332k
	腾讯控股	季度报告	05/15/19	03/31/19	英语	430k
	腾讯控股	初始季度报告	05/15/19	03/31/19	繁体中文	783k
	腾讯控股	初始季度报告	05/15/19	03/31/19	英语	222k
	腾讯控股	AGM Voting Re...	05/15/19	12/31/18	简体中文	112k
	腾讯控股	F-6EF	04/02/19		英语	103k
	腾讯控股	Annual Report	04/01/19	12/31/18	繁体中文	3M
	腾讯控股	Annual Report	04/01/19	12/31/18	英语	3M
	腾讯控股	季度报告	03/21/19	12/31/18	英语	437k
	腾讯控股	初始年度报告	03/21/19	12/31/18	繁体中文	708k
	腾讯控股	初始年度报告	03/21/19	12/31/18	英语	274k
	腾讯控股	补充	03/21/19	12/31/18	英语	55k

# EE <GO> 盈利及预测

700 HK Equity 提醒 98) 联系IR 盈利及预测  
 腾讯控股 周期 季度 来源 BEst Mean Consensus (Standard) 币 CNY

## 1) 盈利历史 | ERN »

下一个公告 (C) 08/12/20  
 上一个公告 05/13/20  
 平均/引伸1日变动 1.68% / 5.95%

## 2) 综合意见概览 | EEO »

最近12个月P/E 47.67  
 未来12个月P/E 35.83  
 预测EPS LTG 22.62%

## 3) 分析师观察 | ANR »

买/持有/卖 52/4/0  
 当前价格 (HKD) 528.00  
 目标价格 (HKD) 554.95

盈利概览

## 4) 综合意见概览 | EEO »

2) 本期概览 (Q2/20) 2) 上期分析 (Q1/20)

衡量指标	Q2/20 预测	4周变动	同比增长率	增长率vs同行	过去意外
1) 调整后EPS+	2.988	-0.33%	21.7%	高于	高于 6 - 8
12) GAAP每股收益	2.779	0.19%	9.0%	相等	高于 4 - 8
13) 营业收入	112.427B	0.10%	26.6%	高于	高于 4 - 8
14) 调整后净利润+	29.128B	-0.11%	23.8%	高于	高于 6 - 8
15) 营业利润	34.669B	-0.54%	--	--	--
16) 息税折摊前利润	41.134B	2.66%	26.0%	高于	高于 5 - 8

综合意见概览

## 5) 盈利趋势 | EM »



## 6) 彭博行业研究评估 | BI »

Tencent Virus Uplift to Fade; Benefits Remain: Earnings Outlook  
 Post-1Q Earnings Outlook: The increased online activity that helped Tencent's games and ads businesses in 1Q may fade as the coronavirus pandemic retreats in China and users return to work. This may lead to lower sales and profits in the 2Q.

## 7) 盈利预测图 | EEG »



# EEO <GO> 综合意见概览

700 HK HKD C **528.00** -5.21% H528.00 / 528.50H 25500 x3300

于 24 Jul 量 28,135,030 0 542.00H H 547.00H L 525.00H 值 14.986B

700 HK Equity 选项 输出 设定 综合意见概览

腾讯控股 周期 季度 来源 标准 币 CNY 业绩预告

存在针对更多指标的预测 | MODL »

1) 数值 2) 增长

	Q1 2020 实际	Q2 2020 预测	Q3 2020 预测	Q4 2020 预测	Q1 2021 预测
3个月截至	03/31/2020	06/30/2020	# 09/30/2020	# 12/31/2020	# 03/31/2021
1) 调整后EPS+	2.999	2.988	3.291	3.324	3.735
12) GAAP每股收益	3.049	2.779	3.065	3.115	3.463
13) 营业收入	108.065B	112.427B	124.514B	132.489B	135.414B
14) 毛利率 %	48.854	46.121	45.262	44.402	46.235
15) 营业利润	35.216B	34.669B	37.436B	37.819B	38.537B
16) 息税前利润	37.260B	35.138B ↑	37.174B ↑	38.137B ↑	48.895B ↑
17) 息税折摊前利润	42.228B	41.134B	43.951B	44.244B	48.895B ↑
18) 税前利润	35.295B	35.859B	36.098B	36.413B	36.055B ↑
19) 调整后净利润+	27.079B	29.128B	31.886B	32.596B	36.055B ↑

当前比率 5) 隐藏财务比率

	上4个季度	下4个季度预测	财年 2020	财年 2021	财年 2022
调整后市盈率+	44.90	35.83	38.51	31.12	25.70
市净率	9.97		8.29	6.58	5.24
市现率	25.81	25.73	26.89	21.82	17.43
企业价值营收比	11.65	9.23	9.80	8.00	6.69
EV/EBITDA	28.90	26.15	26.52	22.06	18.25
企业价值/息税前利润	41.80		33.61	27.49	22.86
企业价值/营业利润	41.80	31.39	32.08	26.57	22.21
股息率	0.00		0.24	0.30	0.36

\* 周期附注 << < 更多周期 > >> 已报告, 预测

预测透明度

腾讯控股 (700 HK)  
 财务周期 Q2 2020 货币 CNY  
 来源 BEst标准

营业收入  
 平均 112.427B 最高 117.172B 4周变动 0.10%  
 中位数 112.800B 最低 108.589B 4周涨/跌 3/2  
 预测# 21 标准差 2.331B

	Firm	Analyst	Estimate	Date
1)	BEst Mean Consens...		112.427B	07/23/20
2)	Bank of China Inte...	Michael Meng	111.141B	06/23/20
3)	GF Securities Co. Lt...	杨琳琳	109.200B	05/14/20
4)	Loop Capital Marke...	Rob Sanderson	112.800B	06/17/20
5)	CICC	Wu Yue	117.172B	05/14/20
6)	SWS Research	林起贤	108.589B	05/14/20

1) 综合意见详情 | EEB »  
 2) 综合意见历史 | EE HIST »  
 3) 分析师分布 | EE DIST »

关闭

# ANR <GO> 分析师建议



显示65来源中的59项

	公司	分析师	建议	目标价	日期	1年回报	BARR	排名
1)	Investec	David Smith	持有	560.00	07/24/20	59.35%	1	4
2)	CICC	Wu Yue	中立	531.00	07/23/20	0.00%		
3)	China Merchants Se...	Leo Liu	买进		07/23/20	42.19%	5	6
4)	Jefferies	Thomas Chong	买进	651.00	07/21/20	55.46%	2	1
5)	CCB International S...	Ronnie Ho	跑赢大盘	585.00	07/21/20	42.19%	5	9
6)	Credit Suisse	Kenneth Fong	跑赢大盘	641.00	07/17/20	42.19%	5	
7)	BOCOM Internationa...	Connie Xinyu Gu	买进	604.00	07/17/20	42.19%	5	2
8)	Soochow Securities	Zhang Liangwei	买进		07/16/20	42.19%	5	
9)	China Renaissance	Alex Liu	买进	600.00	07/16/20			
10)	HSBC	Binnie Wai Yan Wong	买进	635.00	07/13/20	42.19%	5	
11)	Daiwa Securities	John Choi	买进	610.00	07/13/20	42.19%	5	20
12)	Morningstar, Inc	Chelsey Tam	持有	597.00	07/12/20	33.64%		



# 研究报告查询 DS <go>

所有研究报告		选项 ▾	自设检索	输出 ▾	设定	研究报告门户: 检索	
<input type="checkbox"/> 隐藏筛选 <input checked="" type="checkbox"/> Tencent Hol... x						浏览列表	排序 时间
<input checked="" type="checkbox"/> Primary <input type="checkbox"/> Internal <input type="checkbox"/> Model ▾ Annotated Reports <input type="checkbox"/> My Annotations <input type="checkbox"/> Shared With Me ▾ Analyst <input type="checkbox"/> Vey-Sern Ling <input type="checkbox"/> Matthew Kanter... <input type="checkbox"/> Alex Yao <input type="checkbox"/> Kevin Tam <input type="checkbox"/> Binbin Ding 更多... ▾ Source <input type="checkbox"/> Red Pulse <input type="checkbox"/> JP Morgan <input type="checkbox"/> Shenwan Hongy... <input type="checkbox"/> Core Pacific 更多... ▾ Type		代码	标题	来源	页	日期	
配置您的每日研究摘要							
1)	<input type="checkbox"/>	700 HK, ...	JD Shows Resilience in Volumes and...	Bloomberg In...		07/22/20	
2)	<input type="checkbox"/>	700 HK	Tencent's 2Q Game Sales Could Be ...	Bloomberg In...		07/21/20	
3)	<input type="checkbox"/>	700 HK, ...	Tencent and NetEase Downloads Shi...	Bloomberg In...		07/20/20	
4)	<input type="checkbox"/>	700 HK	Tencent Mulls Bidding for EUR500m ...	Red Pulse	4	07/16/20	
5)	<input type="checkbox"/>	700 HK, ...	China Renaissance: 2Q20 Preview: T...	China Renaiss...	19	07/16/20	▲ Buy
6)	<input type="checkbox"/>	700 HK	[Delayed] 700 HK: Benefiting from ...	Mizuho Securi...	8	07/15/20	▲ Hold
7)	<input type="checkbox"/>	700 HK	Tencent Cloud and Gosuncn Collabor...	Red Pulse	4	07/15/20	
8)	<input type="checkbox"/>	700 HK, ...	AI and iQIYI Likely to Continue Drag...	Bloomberg In...		07/14/20	
9)	<input type="checkbox"/>	700 HK, ...	Tencent, NetEase Sales Finish June ...	Bloomberg In...		07/14/20	
10)	<input type="checkbox"/>	700 HK	Tencent in Exclusive Talks to Privati...	Red Pulse	4	07/13/20	
11)	<input type="checkbox"/>	700 HK, ...	Tencent and Aligames Duel for Mobil...	Bloomberg In...		07/13/20	
12)	<input type="checkbox"/>	700 HK, ...	安信证券*公司研究*腾讯控股: 预期全...	Essence Secur...	7	07/12/20	Buy
13)	<input type="checkbox"/>	700 HK	Tencent Launches AI Drug Discovery...	Red Pulse	4	07/10/20	
14)	<input type="checkbox"/>	700 HK, ...	Baidu's Notes Have Wide Spread Gap...	Bloomberg In...		07/07/20	
15)	<input type="checkbox"/>	700 HK, ...	Tencent's Fading Brawl Stars Offset ...	Bloomberg In...		07/06/20	
16)	<input type="checkbox"/>	700 HK, ...	Alibaba, Tencent Hold Their Lead as ...	Bloomberg In...		07/06/20	
17)	<input type="checkbox"/>	700 HK, ...	China's Online-Fund Sales Ride on Y...	Bloomberg In...		07/03/20	
18)	<input type="checkbox"/>	700 HK, ...	Weibo's Newly Issued \$750 Million B...	Bloomberg In...		07/02/20	
19)	<input type="checkbox"/>	700 HK, ...	China E-Commerce, Local Services M...	Bloomberg In...		07/02/20	
20)	<input type="checkbox"/>	700 HK, ...	广发证券*老百姓*定增引入林芝腾讯, ...	GF Securities ...	7	07/01/20	Buy
21)	<input type="checkbox"/>	700 HK, ...	【川财证券】佳发教育: 牵手“腾讯云”...	Chuancai Secu...	29	07/01/20	
22)	<input type="checkbox"/>	700 HK	Tencent: Company Outlook	Bloomberg In...		06/30/20	

Bloomberg

# Excel插件使用与数据下载

# API三类公式简介

Bloomberg

## BDP 当前/实时数据

- 导入所选证券的当前或实时（连续更新）单一数据点

## BDH 历史数据

- 导入所选证券的单一数据点或历史日内或日末数据时间系列

## BDS 数据集

- 将一个数据集导至多个单元格（即：债券现金流、股票简介或证券的期权链）

# API三类公式简介

Bloomberg

## BDP 当前/实时数据

- 导入所选证券的当前或实时（连续更新）单一数据点

## BDH 历史数据

- 导入所选证券的单一数据点或历史日内或日末数据时间系列

## BDS 数据集

- 将一个数据集导入至多个单元格（即：债券现金流、股票简介或证券的期权链）

Bloomberg

- {HELP DAPI} 彭博公式使用指南；
- {FLDS} 查找数据栏目；
- {SMNR} 注册研讨会、查看研讨会录像回放



Bloomberg

谢谢