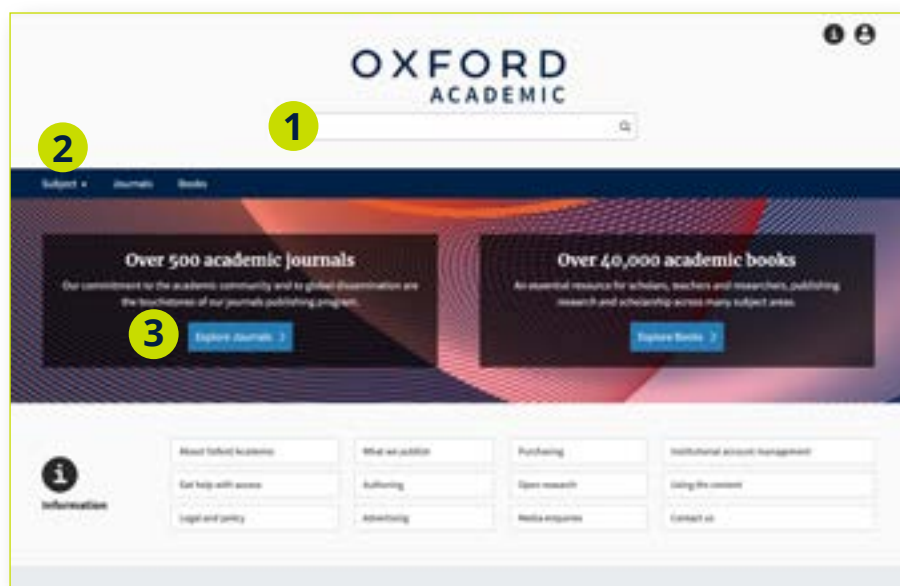


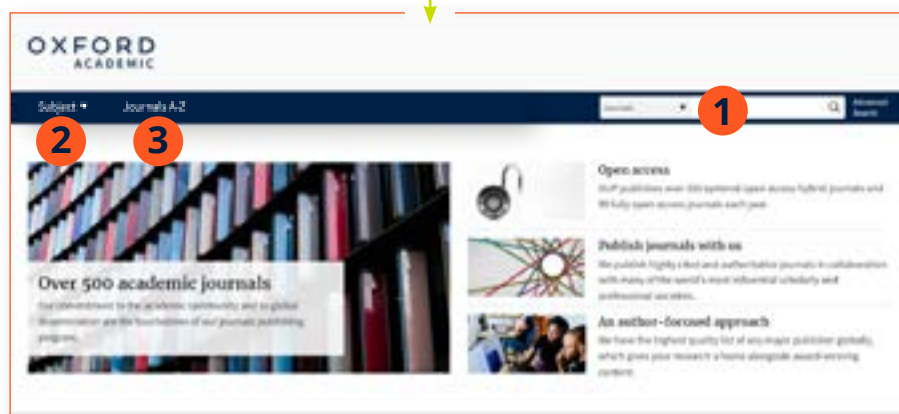
## 用户如何在该网站上搜索期刊？



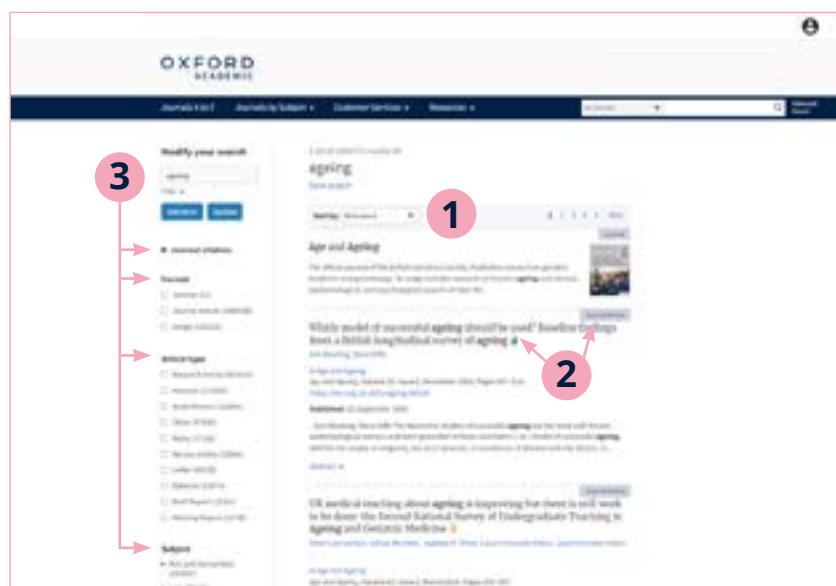
- 1 在牛津学术平台主页 academic.oup.com 上搜索期刊和书籍
- 2 浏览多级学科分类
- 3 点击进入期刊主页

在期刊主页，您可以：

- 1 进行搜索
- 2 根据学科进行浏览，包括 Arts & Humanities（艺术与人文学科）、Law（法律）、Medicine & Health（医学与健康）、Science & Maths（自然科学与数学）以及 Social Sciences（社会科学）
- 3 按期刊名浏览



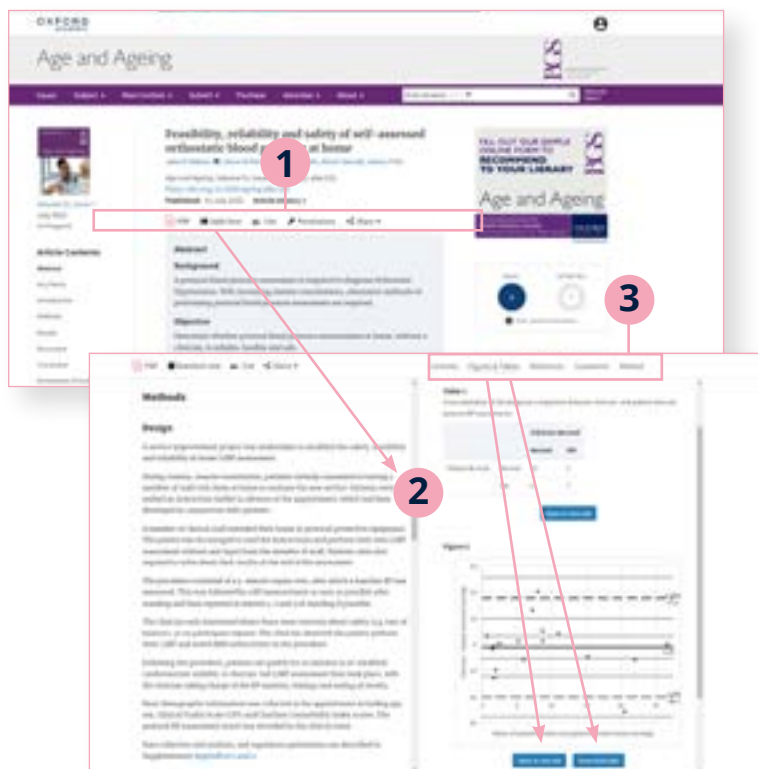
## 充分利用搜索结果



- 1 搜索结果默认按相关性高低排列
- 2 每个结果均配有一个可访问性标识符，并被标记为期刊、期刊论文、图片等
- 3 可通过左侧面板进行搜索项修改。用户可编辑搜索项，设置多重过滤，并根据格式、论文类型、学科、期刊、出版日期和可访问性进一步缩小搜索范围

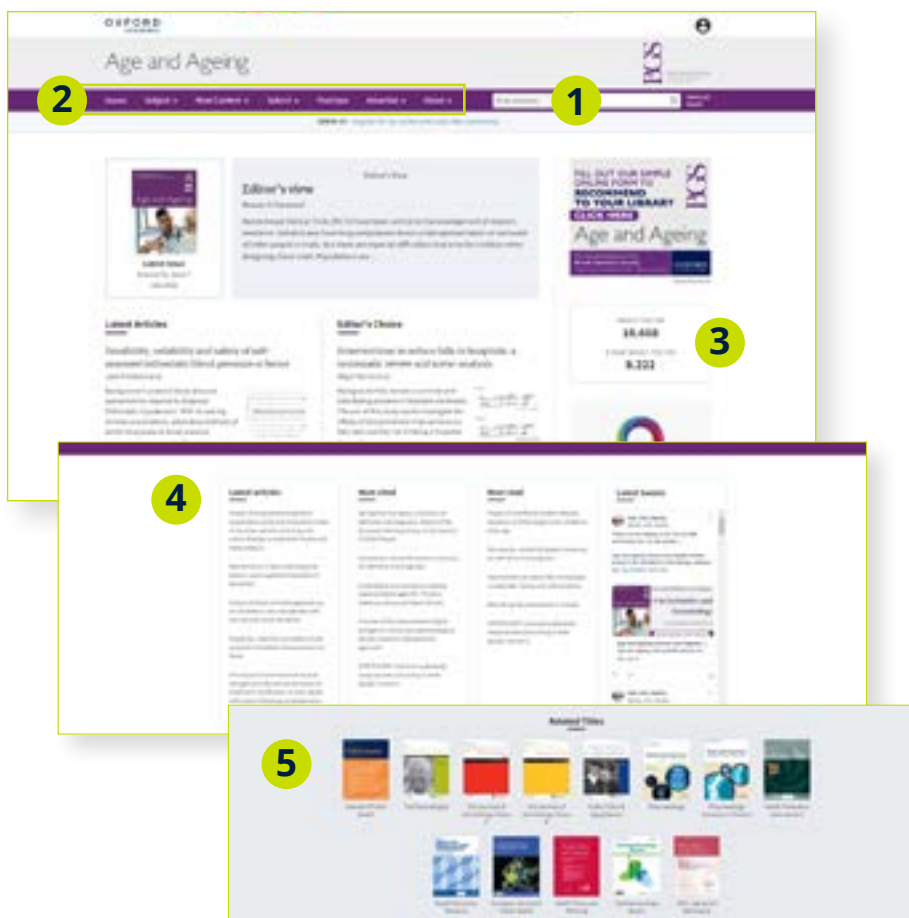
## 轻松浏览论文

- 1 用户点击进入内容后将会看到期刊或论文，并可以PDF格式下载、分屏浏览、查看引用和许可信息、以及分享内容
- 2 分屏浏览为用户提供两个独立的滚动面板：左侧为正文面板，右侧面板可轻松实现不同元素的切换，包括内容、图表、参考文献、评论和相关材料
- 3 在图表中，用户可在新标签页中打开图表，或以PowerPoint幻灯片的形式下载图片

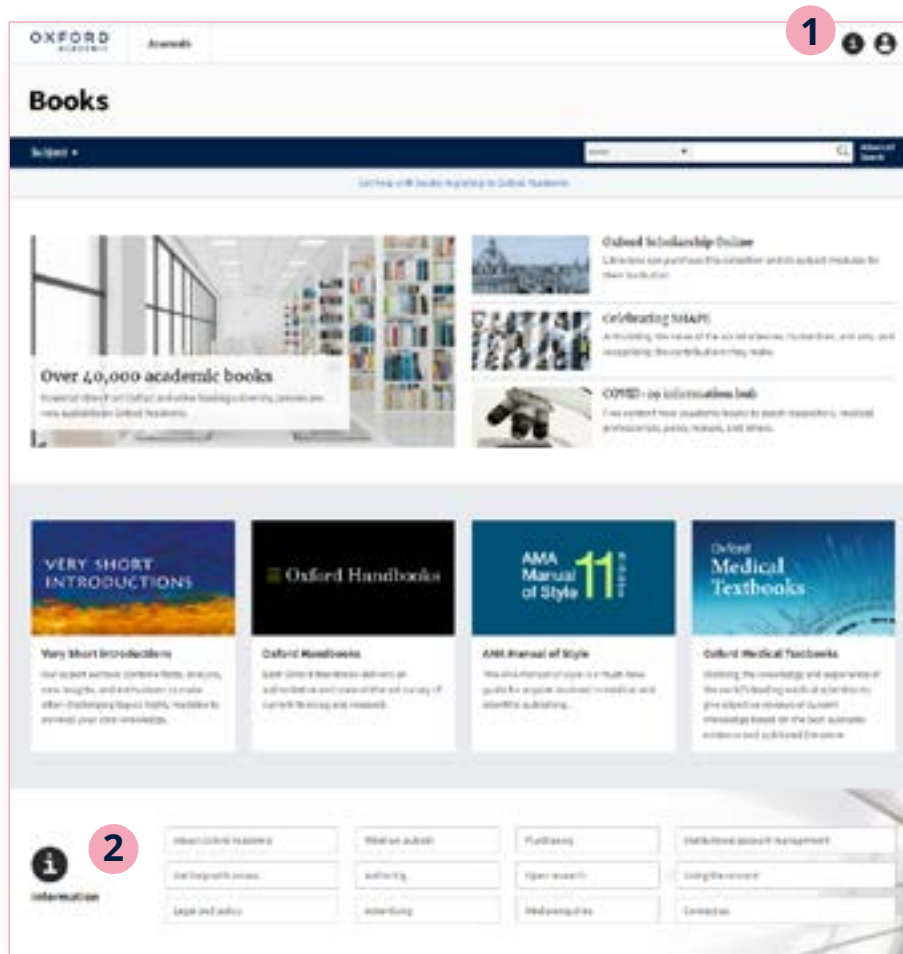


## 轻松浏览期刊页面

- 1 在期刊内搜索论文
- 2 查看期号、学科、投稿选项等。用户可通过About（关于）标签查看学会的隶属情况并对通知提醒进行设置
- 3 轻松查看有关影响因子的详细信息
- 4 向下滚动查看最新、阅读量最大或引用次数最多的论文以及Twitter推送
- 5 浏览相关期刊



## 用户如何进一步了解该平台?



信息页包含各方面的详细信息，从作者资源到该平台可访问的信息，再到开放获取指南以及阅读与出版协议，应有尽有，十分丰富。

进入这些页面的方式包括：

- 1 点击右上角的 (i) 图标查看完整列表
- 2 点击页面下方列出的各信息页面

## 轻松浏览信息页面

点击 (i) 图标打开信息页面的完整列表，包括：

- 1 **机构账户管理：**通过相关指南了解如何管理账户、获取使用统计报告和推广材料
- 2 **获得访问方面的帮助：**了解访问内容的途径
- 3 **使用内容：**平台的核心功能和特点

