



BUREAU VAN DIJK

A Moody's Analytics Company

**Welcome to the
business of certainty**

研究和分析银行，以便进行交易对手信用风险评估、投资组合分析、监管报告和反洗钱尽职调查

相比任何其他解决方案提供更多银行的财务报表

全球 44,000 多家银行的详细、标准化报告和比率：

- 北美：
（包括 SEC 和监管归档） 29,000 家银行
- 欧洲、中东和非洲地区： 9,000 家银行
- 亚太地区： 3,000 家银行
- 拉丁美洲地区： 3,000 家银行

主要优势

- 相比任何其他解决方案，我们对更多银行进行详细的类比分析，使用标准化和“报告的”数据，以及利用源归档链接对数据点溯源。
- 从投资组合视角全面了解银行的集团风险敞口，包括股权结构和并购数据。
- 尽职调查、AML 研究与合规方面的关键数据。
- 关于银行的补充信息，包括独特标识符和原始归档。
- 市场指标和信用评级，包括穆迪投资者服务、标准普尔、惠誉评级和晨星的信用违约交换、市场数据和银行评级。

更多银行

您可以选择在订阅服务中加入保险公司和非银行金融机构。

- 保险公司：人寿、非人寿、复合、健康。
- 非银行金融机构：证券公司、金融和租赁公司、资产管理公司。我们还为监管检查提供信息。

非银行
金融机构



2,300,000

3,600 详细的财务数据
513,700 概括的财务数据
1,536,300 有限的财务数据

银行



209,000

4.4 万详细的财务数据
1500 概括的财务数据
9.45 万有限的财务数据

保险公司



187,000

1.62 万详细的财务数据
3.4 万概括的财务数据
12.9 万有限的财务数据



《BankFocus - 全球银行与金融机构分析库》

BankFocus



Mark Lu

Q 查找一个机构

创建检索条件

添加检索条件

选择一个筛选步骤加入你的检索条件

导入检索条件

导入已保存的检索条件

导入机构组合

导入已保存的机构组合

解决方案

MOODY'S
ANALYTICS



BUREAU VAN DIJK
A Moody's Analytics Company

常用条件

机构名称

公司代码

所属区域

所属行业

财务数据

▶ 公司评级

人员信息

▶ 股权结构

股票数据

掉期交易CDS

兼并收购

近期更新

▶ 客户数据

原始文档

Q 查找一个检索逻辑

☆ 洲际、国家或区域

☆ NUTS分类


☆ 所在城市

☆ 邮政编码

☆ 街道地址

☆ 美国邮政编码半径

☆ 美国大都会统计区



检索条件



《BankFocus - 全球银行与金融机构分析库》

BankFocus



Mark Lu

根据 洲际、国家或区域 检索

选择结果: 901,793 可比公司已选

洲际、国家或区域: 中国 (CN), 中国台湾 (TW), 香港特区, 中国



取消

确定

洲际、国家或区域

根据名称检索

Vatican City State/Holy See (VA)

不丹 (BT)

东帝汶 (TL)

▶ 中国 (CN)

▶ 中国台湾 (TW)

中非共和国 (CF)

▶ 丹麦 (DK)

▶ 乌克兰 (UA)

▶ 乌兹别克斯坦 (UZ)

乌干达 (UG)

▶ 乌拉圭 (UY)

▶ 乍得 (TD)

也门 (YE)



中国 (CN)

中国台湾 (TW)

香港特区, 中国



按照地域筛选

《BankFocus - 全球银行与金融机构分析库》

Q 查找一个机构

重新开始

保存

您的检索条件: 793,024 可比公司

检索步骤	结果:	步骤	检索
<input type="checkbox"/> 1. 经营状态: 运营中的公司, 未知情况	>	3,555,917	3,555,917
<input checked="" type="checkbox"/> 2. 世界地区/国家/区域: 中国, 香港特区, 中国, 中国台湾	>	901,793	793,024
布尔逻辑检索: 1 与 2		合计持股:	793,024

 [查看检索结果 >](#)

添加检索条件

选择一个筛选步骤加入你的检索条件

导入检索条件

导入已保存的检索条件

导入机构组合

导入已保存的机构组合

常用条件

机构名称

公司代码

所属区域

所属行业

财务数据

▶ 公司评级

人员信息

▶ 股权结构

股票数据

掉期交易CDS

☆ 洲际、国家或区域

☆ NUTS分类

☆ 所在城市

☆ 邮政编码

☆ 街道地址

☆ 美国邮政编码半径

☆ 美国大都会统计区

Q 查找一个检索逻辑

《BankFocus - 全球银行与金融机构分析库》

BankFocus



Mark Lu

操作

保存

表格

美元

您的检索条件: 793,024 可比公司

Refine search

检索步骤

结果:

步骤

检索

1. 经营状态: 运营中的公司, 未知情况

>

3,555,917

3,555,917

2. 世界地区/国家/区域: 中国, 香港特区, 中国, 中国台湾

>

901,793

793,024

布尔逻辑检索:

1 与 2



合计持股:

793,024

添加检索条件

1 / 31,721

添加指标显示

Standard view

添加/删除列

<input type="checkbox"/>	公司名称 Local alphabet		标注	股东 ISO国家代码	欧洲标准行业分类Rev.2, 核心代码 (4位数)	合并报表代码	最新可获得年度	▼ Total assets 千美元 最新可用...	员工数量 最新可用年份
× <input type="checkbox"/>	1. PEOPLE'S BANK OF CHINA			CN	6411	U1	2019	5,311,728,589	n.a.
× <input type="checkbox"/>	2. INDUSTRIAL & COMMERCIAL BANK OF CHINA...			CN	6419	C*	2020	5,102,611,643	439,787
× <input type="checkbox"/>	3. INDUSTRIAL & COMMERCIAL BANK OF CHINA...			CN	6419	C2	2020	5,102,611,643	439,787
× <input type="checkbox"/>	4. INDUSTRIAL & COMMERCIAL BANK OF CHINA...			CN	6419	U2	2020	4,838,932,178	n.a.
× <input type="checkbox"/>	5. CHINA CONSTRUCTION BANK CO., LTD			CN	6419	C*	2020	4,304,924,790	349,671
× <input type="checkbox"/>	6. CHINA CONSTRUCTION BANK CO., LTD			CN	6419	C*	2020	4,304,924,790	349,671
× <input type="checkbox"/>	7. CHINA CONSTRUCTION BANK CO., LTD			CN	6419	C1	2020	4,304,924,790	349,671
× <input type="checkbox"/>	8. AGRICULTURAL BANK OF CHINA LIMITED			CN	6419	C*	2020	4,163,039,380	459,000

《BankFocus - 全球银行与金融机构分析库》

BankFocus



Mark Lu

< 返回结果

添加/删除列

选择需要显示的指标和参数

帮助 显示代码 列科目 删除全部

My BankFocus	添加全部	
My fields	Operating revenue	
我的变量	P/L before tax	
Icons & search criteria	P/L for period [=Net income]	
联系信息	Cash flow	
行业和活动	Total assets	
银行排名	Shareholders funds [= Equity]	
识别代码	流动比率	
法律及账户资讯	Profit margin	
财务数据	ROE using P/L before tax	
报表注释		
主要财务数据及员工人数		
全球标准格式		
详细格式		
Cash flow statement		

公司名称	Local alphabet	
标注	非运营中的公司, 上市公司, 分支机构, 有用户数据的公司, 匹...	
股东 ISO国家代码		
欧洲标准行业分类Rev.2, 核心代码 (4位数)		
合并报表代码		
最新可获得年度		
Total assets	千美元 最新可用年份	
员工数量		

取消 应用



《BankFocus - 全球银行与金融机构分析库》

BankFocus Mark Lu

< 返回结果

添加/删除列

帮助

- My BankFocus
 - My fields
 - 我的变量
 - Icons & search criteria
 - 联系信息
 - 行业和活动
 - 银行排名
 - 识别代码
 - 法律及账户资讯
 - 财务数据
 - 报表注释
 - 主要财务数据及员工人数**
 - 全球标准格式
 - 详细格式
 - Cash flow statement

取消 **应用**

Column options

选择需要的参数

时间周期

相对时间 | **绝对时间**

Annual data	Interim data
<input type="checkbox"/> 2021	<input type="checkbox"/> 2021 季 3
<input checked="" type="checkbox"/> 2020	<input type="checkbox"/> 2021 季 2
<input checked="" type="checkbox"/> 2019	<input type="checkbox"/> 2021 季 1
<input checked="" type="checkbox"/> 2018	<input type="checkbox"/> 2020 季 4
<input checked="" type="checkbox"/> 2017	<input type="checkbox"/> 2020 季 3
<input checked="" type="checkbox"/> 2016	<input type="checkbox"/> 2020 季 2
<input checked="" type="checkbox"/> 2015	<input type="checkbox"/> 2020 季 1
<input checked="" type="checkbox"/> 2014	<input type="checkbox"/> 2019 季 4
<input checked="" type="checkbox"/> 2013	<input type="checkbox"/> 2019 季 3
<input type="checkbox"/> 2012	<input type="checkbox"/> 2019 季 2
<input type="checkbox"/> 2011	<input type="checkbox"/> 2019 季 1

Last value

Last available value

Date of the last available value

Currency(ies)

Original currency

英镑

日元

挪威克郎

纽元

瑞典克郎

美元

Exchange rate

At each closing date

At last closing date

我的汇率

单位

千

百万

十亿

Columns

值

% difference in values ⓘ

取消 **保存**

删除全部

有用户数据的公司, 匹...



《BankFocus - 全球银行与金融机构分析库》

可查看单家银行完整报告

Standard view

添加/删除列

公司名称		L分类代码	合并报表代码	最新可获得年度	Total assets 千美元 最新可用...	员工数量 最新可用年份	Total assets 千美元 2020	Total assets 千美元 2019	Total assets 千美元 2018	Total assets 千美元 2017	Total assets 千美元 2016	Total assets 千美元 2015
Local alphabet												
<input type="checkbox"/>	1. PEOPLE'S BANK OF CHINA		U1	2019	5,311,728,589	n.a.	n.a.	5,311,728,5...	5,435,459,9...	5,573,616,4...	4,945,633,0...	4,890,000,0...
<input type="checkbox"/>	2. INDUSTRIAL & COMMERCIAL BANK OF CHINA...		C*	2020	5,102,611,643	439,787	5,102,611,6...	4,309,351,0...	4,041,958,3...	4,006,241,5...	3,473,087,8...	3,420,000,0...
<input type="checkbox"/>	3. INDUSTRIAL & COMMERCIAL BANK OF CHINA...		C2	2020	5,102,611,643	439,787	5,102,611,6...	4,309,351,0...	4,041,958,3...	4,006,241,5...	3,473,087,8...	3,420,000,0...
<input type="checkbox"/>	4. INDUSTRIAL & COMMERCIAL BANK OF CHINA...		U2	2020	4,838,932,178	n.a.	4,838,932,1...	4,065,385,5...	3,803,283,4...	3,783,825,6...	3,277,798,2...	3,240,000,0...
<input type="checkbox"/>	5. CHINA CONSTRUCTION BANK CO., LTD		C*	2020	4,304,924,790	349,671	4,304,924,7...	3,640,512,4...	3,388,690,1...	3,397,687,5...	3,016,447,3...	2,820,000,0...
<input type="checkbox"/>	6. CHINA CONSTRUCTION BANK CO., LTD		C*	2020	4,304,924,790	349,671	4,304,924,7...	3,640,512,4...	3,388,690,1...	3,397,687,5...	3,016,447,3...	2,820,000,0...
<input type="checkbox"/>	7. CHINA CONSTRUCTION BANK CO., LTD		C1	2020	4,304,924,790	349,671	4,304,924,7...	3,640,512,4...	3,388,690,1...	3,397,687,5...	3,016,447,3...	2,820,000,0...
<input type="checkbox"/>	8. AGRICULTURAL BANK OF CHINA LIMITED		C*	2020	4,163,039,380	459,000	4,163,039,3...	3,560,539,6...	3,299,207,8...	3,233,211,7...	2,815,917,2...	2,740,000,0...
<input type="checkbox"/>	9. AGRICULTURAL BANK OF CHINA LIMITED		C*	2020	4,163,039,380	459,000	4,163,039,3...	3,560,539,6...	3,299,207,8...	3,233,211,7...	2,815,917,2...	2,740,000,0...
<input type="checkbox"/>	10. AGRICULTURAL BANK OF CHINA LIMITED		C1	2020	4,163,039,380	n.a.	4,163,039,3...	3,560,539,6...	3,299,207,8...	3,233,211,7...	2,815,917,2...	2,740,000,0...
<input type="checkbox"/>	11. BANK OF CHINA LIMITED		C*	2020	3,734,205,289	309,084	3,734,205,2...	3,258,872,7...	3,103,352,6...	2,989,652,8...	2,611,426,2...	2,590,000,0...
<input type="checkbox"/>	12. BANK OF CHINA LIMITED		C*	2020	3,734,205,289	n.a.	3,734,205,2...	3,258,872,7...	3,103,352,6...	2,989,652,8...	2,611,426,2...	2,590,000,0...
<input type="checkbox"/>	13. BANK OF CHINA LIMITED		C1	2020	3,734,205,289	n.a.	3,734,205,2...	3,258,872,7...	3,103,352,6...	2,989,652,8...	2,611,426,2...	2,590,000,0...
<input type="checkbox"/>	14. CHINA DEVELOPMENT BANK CORPORATION		C*	2020	2,617,266,431	11,925	2,617,266,4...	2,362,183,3...	2,360,983,5...	2,450,812,1...	2,063,354,8...	1,940,000,0...
<input type="checkbox"/>	15. CHINA DEVELOPMENT BANK CORPORATION		C1	2020	2,617,266,431	11,925	2,617,266,4...	2,362,183,3...	2,360,983,5...	2,450,812,1...	2,063,354,8...	1,940,000,0...
<input type="checkbox"/>	16. POSTAL SAVINGS BANK OF CHINA CO LTD		C*	2020	1,737,327,672	177,797	1,737,327,6...	1,462,245,0...	1,388,619,7...	1,384,076,2...	1,189,332,4...	1,120,000,0...
<input type="checkbox"/>	17. POSTAL SAVINGS BANK OF CHINA CO LTD		C2	2020	1,737,327,672	194,527	1,737,327,6...	1,462,245,0...	1,388,619,7...	1,384,076,2...	1,189,332,4...	1,120,000,0...
<input type="checkbox"/>	18. POSTAL SAVINGS BANK OF CHINA CO LTD		U2	2020	1,734,265,651	n.a.	1,734,265,6...	n.a.	n.a.	n.a.	n.a.	n.a.



《BankFocus - 全球银行与金融机构分析库》

BankFocus

报告

Standard Report

搜索章节

报告内容

摘要信息

公司资料

财务数据

同业对比

公司评级和信用评分

经济指标和报告

股票数据

债券与CDS

高管、经理及顾问

公司股权结构

并购新闻

研究选项

原始文档

备注及定制化数据

操作 外挂 Excel PDF Reported currency (CNY)

INDUSTRIAL & COMMERCIAL BANK OF CHINA (THE) - ICBC

BEIJING, 中国

持续營業 上市公司
BvD公司代码 CNFEB50040 这家受控子公司的全球最终持有人是Government of China
这家公司是国有企业: China

摘要信息

55 FUXINGMENNEI AVENUE
100140 BEIJING
中国

银行分类: Commercial bank
公司注册日期: 01/01/1984
主要交易所: Shanghai Stock Exchange

电话号码: +86 10 6610 7156
网址: www.icbc.com.cn

基于资产的全球排名: 1
基于资产的国家排名: 1

净利息收入在 2020 CNY 647 十亿 ↑ +2.3%	净利润在 2020 CNY 318 十亿 ↑ +1.4%	市值于 02/11/2021 CNY 1.25 万亿 ↓ -1.7%
--	--	--

股权结构 29 股东 119 子公司 64,903 集团中的公司	政治敏感人物及制裁名单 有些名字与风险提示名字相同或相似	长期评级 Moody's Investors Service A1 Counterparty Risk S&P Foreign currency A Fitch A
---	---------------------------------	--

《BankFocus - 全球银行与金融机构分析库》

INDUSTRIAL & COMMERCIAL BANK OF CHINA (THE) - ICBC BEIJING, 中国		31/12/2020 千 CNY		31/12/2019 千 CNY		12/2016 千 CNY		31/12/2015 千 CNY	
全球详细财务模板 > 资产负债表 > 股东权益 >		12 months 审计状况不明 Original IFRS MIS		12 months 审计状况不明 Restated IFRS MIS		12 months 审计状况不明 Original IFRS MIS		12 months 审计状况不明 Original IFRS MIS	
股东权益									
└ 普通股: 票面价值 + 资本盈余	505,047,000	505,546,000	其他综合收入 (OCI) 变动额		508,450,000	508,433,000			
└ 作为股权核算的优先股	139,156,000	119,469,000	资产负债表		79,375,000	79,375,000			
└ 可供出售证券的估值收益 (损失)	22,377,000	23,280,000	资产		1,133,000	29,956,000			
└ 不动产的估值收益 (损失)	n.a.	n.a.	负债		n.a.	n.a.			
└ 现金流量套期保值储备	-4,725,000	-4,453,000	股东权益		-4,645,000	-3,926,000			
└ 外汇重估储备	-27,882,000	-18,568,000	资产负债表外项目		-18,050,000	-31,432,000			
└ 养老金和相关储备金	n.a.	n.a.	比率		n.a.	n.a.			
└ 其他储备	662,308,000	595,713,000	资本充足率		n.a.	n.a.			
└ 库存/自有股份	n.a.	n.a.	资产质量		156,149,000	425,080,000			
└ 留存盈余	1,510,558,000	1,368,536,000	收益		n.a.	n.a.			
股东权益	2,806,839,000	2,589,523,000	流动性和筹资		1,940,663,000	781,988,000			
└ 非控股权益	16,013,000	15,817,000	2,323,325,000	2,120,815,000	1,963,075,000	1,789,474,000			
股东权益总计	2,822,852,000	2,605,340,000	14,882,000	13,565,000	11,412,000	11,045,000			
股东权益总计 (含混合资本)	2,909,515,000	2,692,003,000	2,338,207,000	2,134,380,000	1,974,487,000	1,800,519,000			
负债和股东权益总计	33,345,058,000	30,109,436,000	2,344,883,000	2,141,056,000	1,981,163,000	1,800,519,000			
资产负债表外项目									
└ 担保	601,353,000	601,406,000	715,030,000	600,413,000	601,603,000	500,000,000			



《BankFocus - 全球银行与金融机构分析库》

- 报告
- Standard Report
- 搜索章节
- 报告内容
- 摘要信息
- 公司资料
- 财务数据
 - 全球详细财务模板
 - 本地财务模板
- 同业对比
- 公司评级和信用评分
- 经济指标和报告
- 股票数据
- 债券与CDS
- 高管、经理及顾问
- 公司股权结构
- 并购新闻
- 研究选项
- 原始文档
- 备注及定制化数据

INDUSTRIAL & COMMERCIAL BANK OF CHINA (THE) - ICBC
BEIJING, 中国

同业对比

Accounting year: 同业组分析年份 Own peer group 千 USD Statistic (3) Rank 可比公司 (11) 添加/删除列

	Year	Total assets 千美元	贷款总额 千美元	客户存款 千美元	P/L for period [=Net income] 千美元	流动资产 (包含可 和持有至到期) 千美元
中位值		3,053,625,563	1,023,733,000	2,253,485,000	21,022,000	1,487,619,181
标准差		1,094,245,398	934,110,696	911,974,501	17,329,000	340,475,735
平均值		3,404,527,772	1,592,230,715	2,426,384,753	23,385,805	1,516,039,741

INDUSTRIAL & COMMERCIAL BANK OF CHINA (THE...)	2020	5,102,611,643	1	2,856,451,873	1	3,846,229,493	1	48,613,596	1	2,177,316,791
INDUSTRIAL & COMMERCIAL BANK OF CHINA (TH...)	2020	5,102,611,643	1	2,856,451,873	1	3,846,229,493	1	48,613,596	1	1,779,199,466
CHINA CONSTRUCTION BANK CO., LTD	2020	4,304,924,790	3	2,568,888,799	3	3,154,596,899	3	41,864,296	3	1,378,273,223
AGRICULTURAL BANK OF CHINA LIMITED	2020	4,163,039,380	4	2,321,449,673	4	3,117,553,487	4	33,114,507	4	1,533,045,593
BANK OF CHINA LIMITED	2020	3,734,205,289	5	2,175,469,632	5	2,582,927,115	5	31,384,718	5	1,253,477,591
BNP PARIBAS	2020	3,053,625,563	6	1,019,223,770	7	1,153,370,265	11	9,098,941	8	1,125,715,128
JPMORGAN CHASE BANK, NA	2020	3,025,285,000	7	1,023,733,000	6	2,253,485,000	6	21,022,000	6	1,723,538,000
株式会社三菱UFJ銀行	2020	2,622,129,547	8	938,668,077	8	1,829,609,350	8	2,962,602	10	1,487,619,181

《BankFocus - 全球银行与金融机构分析库》

BankFocus

报告

Standard Report

搜索章节

报告内容

摘要信息

公司资料

财务数据

同业对比

公司评级和信用评分

公司评级和信用评分

国家评级

图表-公司评级变化

All country ratings

经济指标和报告

股票数据

债券与CDS

高管、经理及顾问

公司股权结构

并购新闻

操作 外挂 Excel PDF Reported currency (CNY)

INDUSTRIAL & COMMERCIAL BANK OF CHINA (THE) - ICBC

BEIJING, 中国

持续營業 上市公司
BvD公司代码 CNFEB50040 这家受控子公司的全球最终持有人是Government of China
这家公司是国有企业: China

公司评级和信用评分

评级 at 03/11/2021

A1 **Moody's** INVESTORS SERVICE
on 24/11/2020
长期交易对手风险评级

A **STANDARD & POORS**
on 09/12/2010
发行人信用评级 - 国外长期

A **FitchRatings**
on 21/05/2021
长期发行人违约评级

Moody's Investors Service

	评级	交易时间	行动/方向	展望	观望
长期交易对手风险评级	A1	24/11/2020	Affirmation		✓
长期存款	A1	24/11/2020	Affirmation		✓
长期债务	(P)A1	24/11/2020	Affirmation		✓
短期交易对手风险评级	P-1	24/11/2020	Affirmation		✓
短期存款	P-1	24/11/2020	Affirmation		✓

《BankFocus - 全球银行与金融机构分析库》

报告

Standard Report

搜索章节

报告内容

摘要信息

公司资料

财务数据

同业对比

公司评级和信用评分

公司评级和信用评分

国家评级

图表-公司评级变化

All country ratings

经济指标和报告

股票数据

债券与CDS

高管、经理及顾问

公司股权结构

并购新闻

研究选项

INDUSTRIAL & COMMERCIAL BANK OF CHINA (THE) - ICBC
BEIJING, 中国

Moody's Investors Service

	评级	交易时间	行动/方向	展望	观望
长期交易对手风险评级	A1	24/11/2020	Affirmation		∨
长期存款	A1	24/11/2020	Affirmation		∨
长期债务	(P)A1	24/11/2020	Affirmation		∨
短期交易对手风险评级	P-1	24/11/2020	Affirmation		∨
短期存款	P-1	24/11/2020	Affirmation		∨
短期债务	(P)P-1	24/11/2020	Affirmation		∨
基础信用评估	baa1	24/11/2020	Affirmation		∨
调整基础信用评估	baa1	24/11/2020	Affirmation		∨
展望	STA	24/11/2020			∨
Moody's Investors Service ratings announcements					
14/09/2021	Moody's assigns Ba1(hyb) rating to Industrial & Commercial Bank of China Ltd's undated AT1 capital bonds				
25/11/2020	Moody's affirms A1/P-1 deposit rating of ICBC, outlook stable (Chinese)				
24/11/2020	Moody's affirms A1/P-1 deposit rating of ICBC, outlook stable				
14/09/2020	Moody's assigns Ba1(hyb) rating to Industrial & Commercial Bank of China Ltd's offshore preference shares				
23/06/2020	Moody's assigns (P)A1 rating to senior unsecured MTN program of Industrial & Commercial Bank of China (Chinese)				
22/06/2020	Moody's assigns (P)A1 rating to senior unsecured MTN program of Industrial & Commercial Bank of China				
12/12/2019	Moody's 2020 outlook for Chinese financial institutions is negative as credit condition weakens				

《BankFocus - 全球银行与金融机构分析库》

报告

Standard Report

搜索章节

公司资料

财务数据

同业对比

公司评级和信用评分

公司评级和信用评分

国家评级

图表-公司评级变化

All country ratings

经济指标和报告

股票数据

债券与CDS

高管、经理及顾问

公司股权结构

并购新闻

研究选项

原始文档

备注及定制化数据

INDUSTRIAL & COMMERCIAL BANK OF CHINA (THE) - ICBC
BEIJING, 中国

持续營業 上市公司
BvD公司代码 CNFEB50040 这家受控子公司的全球最终持有人是Government of China
这家公司是国有企业: ■ China

< > All country ratings

03/11/2021

所在国家	Moody's LT	Moody's ST	S&P LT	S&P ST	Fitch LT	Fitch ST	EIU Overall	EIU Banking
Albania	B1		B+	B				
Algeria							CCC	CCC
Andorra			BBB	A-2	BBB+	F2		
Angola	B3	NP	CCC+	C	CCC	C	CCC	CC
Argentina	Ca	NP	CCC+	C	CCC	C	CCC	CCC
Armenia	Ba3				B+	B		
Aruba			BBB	A-2	BB	B		
Australia	Aaa		AAA*	A-1+*	AAA	F1+	A	A
Austria	Aa1*	P-1*	AA+	A-1+	AA+	F1+	A	A
Azerbaijan	Ba2*		BB+	B	BB+	B	B	CCC
Bahamas	Ba3		BB-	B				
Bahrain	B2*		B+	B	B+	B	B	B
Bangladesh	Ba3	NP	BB-	B	BB-	B	B	B



《BankFocus - 全球银行与金融机构分析库》

BankFocus

工具

公司简介

分析公司组合

透视分析

同业分析

公司组

工具

人员分析工具

分析单家公司

股权结构挖掘

股票数据

热点地图

其他分析工具

批量检索

Add-In for Office

工具

分析公司组合

透视分析
从行业、地域、财务等方面选择一两个指标拆解分析一组公司
转到 >

同业分析
比较一组公司竞争状况, 或者汇总统计一个集团
转到 >

公司组
对多组公司进行统计比较
转到 >

合并分析
汇总和加总所选企业的报表
转到 >

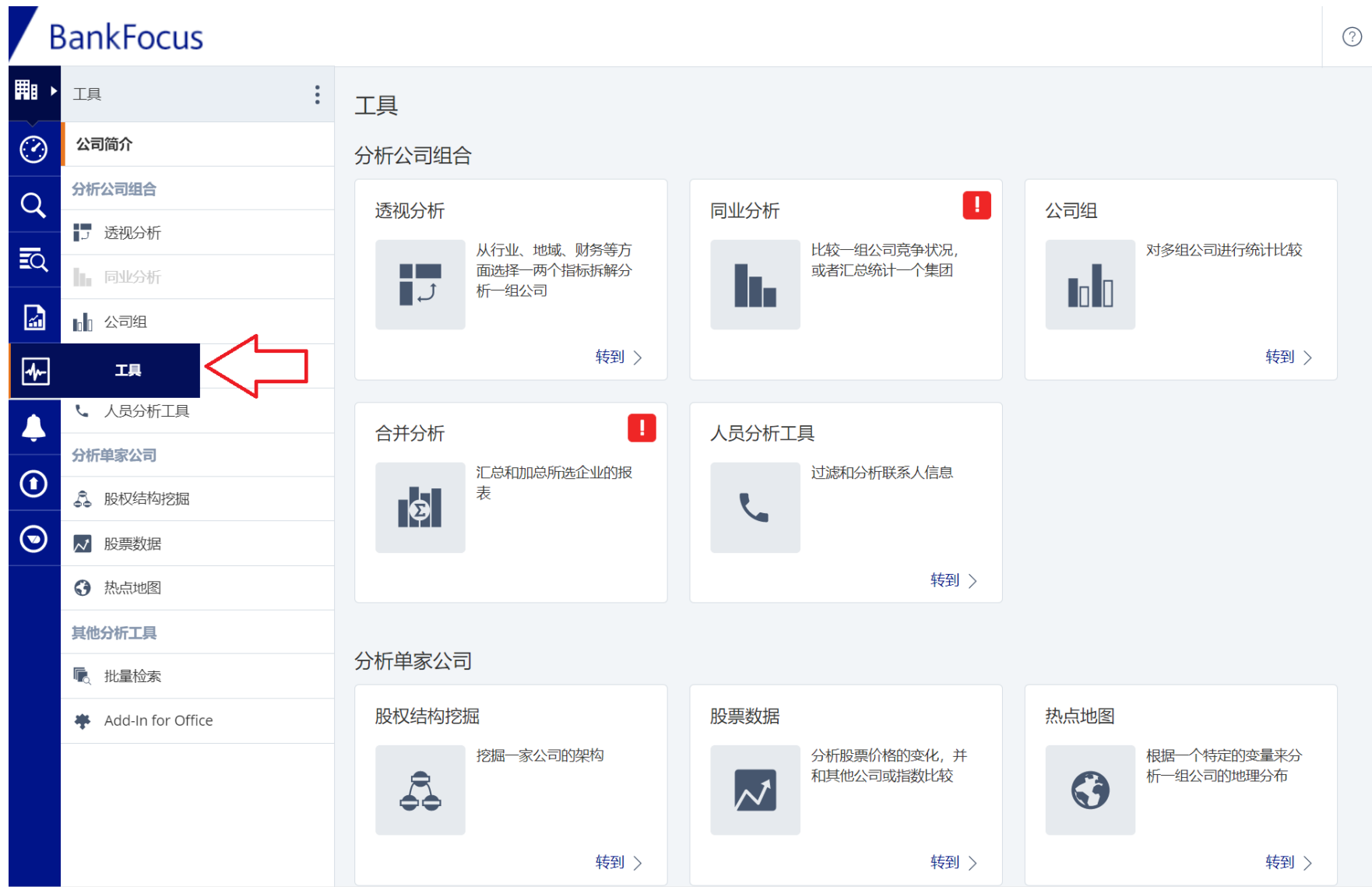
人员分析工具
过滤和分析联系人信息
转到 >

分析单家公司

股权结构挖掘
挖掘一家公司的架构
转到 >

股票数据
分析股票价格的变化, 并和其他公司或指数比较
转到 >

热点地图
根据一个特定的变量来分析一组公司的地理分布
转到 >



《BankFocus - 全球银行与金融机构分析库》

The screenshot displays the BankFocus application interface. At the top left, the logo "BankFocus" is visible. The top right corner shows a user profile for "Mark Lu" and a help icon (a question mark in a circle) enclosed in a red box, with a red arrow pointing upwards towards it. On the left side, there is a vertical navigation menu with several categories: "我的设置" (My Settings), "管理设置" (Management Settings), "Manage your data", and "我的 BankFocus" (My BankFocus). The "我的 BankFocus" item is highlighted with a dark blue background and a red arrow pointing to it from the left. Below "我的 BankFocus" are sub-items: "可比公司" (Comparable Companies), "报告" (Reports), "章节" (Chapters), "图片" (Images), "汇率" (Exchange Rates), "Saved Data", and "迁移数据" (Migrate Data). The main content area is titled "我的 BankFocus" and contains a table of settings. The table has two columns: the setting name and its description. The settings listed are: "管理设置" (Management Settings), "My account", "财务选项" (Financial Options), "公司架构" (Corporate Structure), "检索选项" (Search Options), "显示选项" (Display Options), "信息选项" (Information Options), "导出选项" (Export Options), "预警选项" (Alert Options), and "研究选项" (Research Options). At the bottom of the main content area, there is a "Manage your data" section with an upward-pointing arrow.

管理设置	
My account	管理你的登陆设置. 您登陆的账号是 xuesong.lu
财务选项	Manage your financial account settings such as sets of accounts, year cut-off and display mode for interim data
公司架构	确定如何定义最终持有人和受益相关人
检索选项	定义基础搜索选项
显示选项	确定区域设置记忆如何在列表和报告中显示数据
信息选项	定义财务、人员和新闻的信息选项
导出选项	确定导出的列表和报告, 例如默认的名称或格式
预警选项	管理你的预警设置, 例如邮件簿
研究选项	设置外部研究资源

《BankFocus - 全球银行与金融机构分析库》

BankFocus

Guide menu

What's new in BankFocus – October 2021

[Research reports](#)

[Guide \(.pdf\)](#)

[Contact customer support](#)




Popular guides

- [Search for a company](#) >
- [Company reports](#) >
- [Search results](#) >
- [Alerts](#) >
- [Build a search](#) >
- [Boolean operators](#)
- [Financial data](#) >
- [My BankFocus](#) >
- [Migration guide](#) >



《BankFocus - 全球银行与金融机构分析库》

BankFocus

▼ Show all  Print

Get more from reports

You can customize the company information to create your own personalized company reports. Use BankFocus books and financial worksheets for this task. This section provides information and instruction to do the following:

- About books and worksheets >
- Customize your books >
- Customize your worksheet >
- Customize the company profile >
- Get more from reports >
- Add information to a bank and financial institution >
- Explore more company information >
- Export your report >
- Peer group >

Reports

Get more from reports

Pathfinder

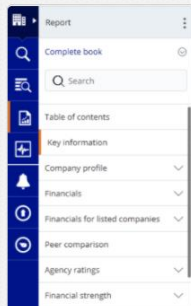
Smart URLs

About books and worksheets

When you first arrive in a **Report**, you have access to all the company information available in BankFocus. BankFocus organises the company information in books and financial worksheets. By default, the **Complete book** is open.

Books

Books are composed of chapters that provide information on a specific topic. On the left side of the screen you can see an overview of the available chapters.



【BankFocus数据库培训视频】
https://v.youku.com/v_show/id_XNTEyNzU0NTgxNg==.html



BUREAU VAN DIJK

A Moody's Analytics Company

xuesong.lu@moodys.com | bvinfo.com