

中国微观经济数据查询系统

培训师：郑露露



01

Part one

数据介绍

目录

CONTENTS

01 数据介绍

02 数据查询系统介绍

微观数据研究现状

➤ 微观数据是一种重要的基础战略资源，是宏观数据的基本组成单位，主要有个体数据、企业数据乃至县级数据。作为经济活动中的生产经营主体，企业级微观数据由于包含了更多信息、具有时间和个体维度、数据量庞大等特性而被广泛应用于产业组织理论、企业理论、公司金融、国际贸易等方面。

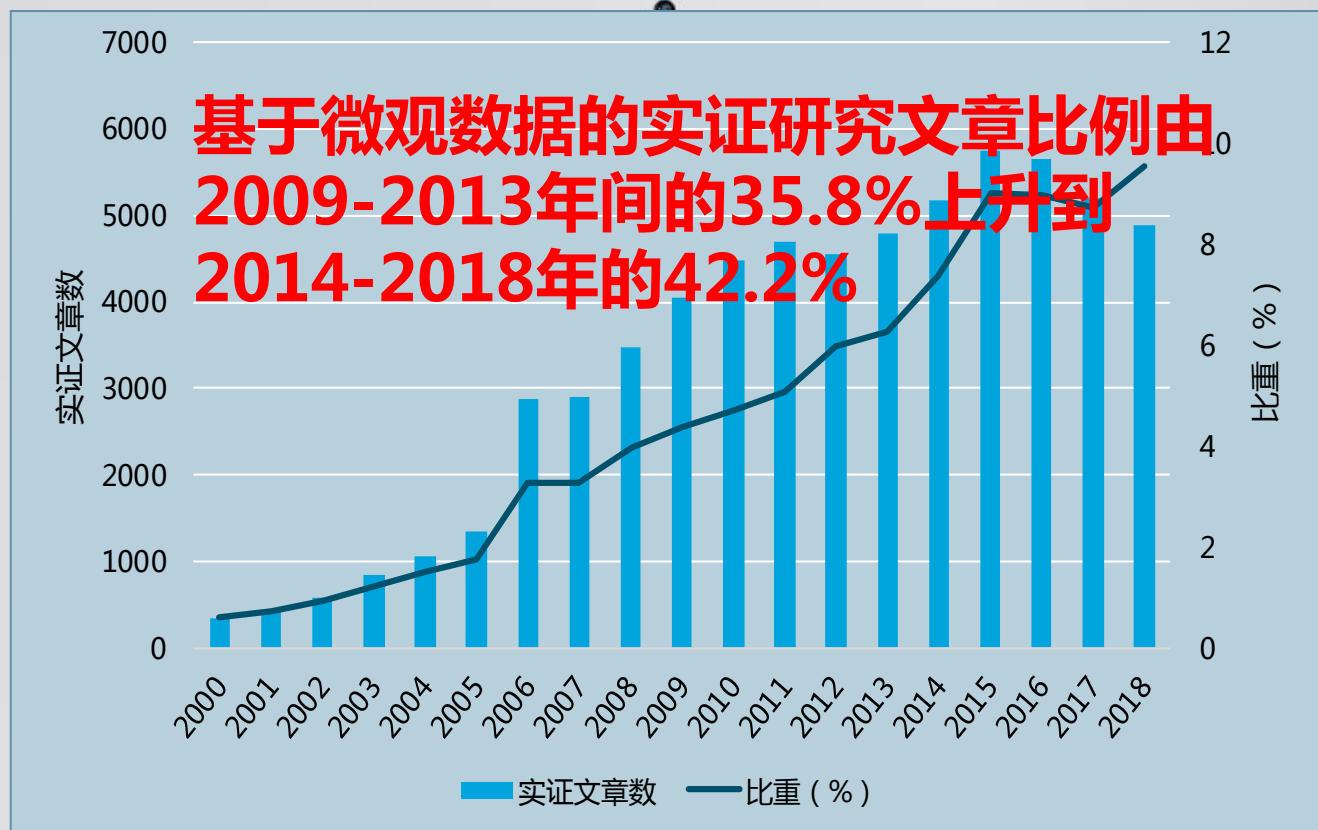
➤ 布兰迪斯大学教授Jefferson指出“过度依赖汇总数据进行研究可能会模糊很多重要细节.....需要依靠微观数据的研究来探悉结果表现以及背后的决定因素”。经济学者越来越依靠微观数据进行学术研究。

微观数据研究现状

随着经济学整体的量化趋势，利用经济数据的实证研究文章的发表数量，呈爆发式增长。

因为微观经济拥有更多的研究方向，随着工业和海关数据库对学者的开放，基于微观数据的实证文章比例也大幅增加

企业级微观数据由于包含了更多信息、具有时间和个体维度、数据量庞大等特性而被广泛应用于产业组织理论、企业理论、公司金融、国际贸易等方面。






工业企业数据库



海关企业数据库



创新企业数据库

工业企业数据库简介

中国工业企业数据库主要来自于样本企业提交给当地统计局的季报和年报汇总。样本范围为全部国有及规模以上非国有工业企业（2011年后统计口径为主营业务收入2000万以上的工业企业），近些年的企业数量维持在30万家以上。其统计内容主要包含企业基本信息、企业会计报表（损益表、资产负债表、现金流量表），每年涵盖的企业生产总值占中国总工业生产总值约95%。起止时间为1998-2013年，其中1999-2007年数据质量较好，也为大部分相关学术文章采用。

● 1998-2006

全部国有和年主营业务收入500万及以上的非国有工业法人企业

● 2007-2010

年主营业务收入达到500万及以上的工业法人企业（包括国有和非国有）

● 2011-2013

年主营业务收入达到2000万及以上的工业法人企业（包括国有和非国有）

海关企业数据库简介

中国海关进出口企业数据库主要来源于进出口企业提交给海关总署的贸易数据，样本范围为发生进出口的企业。数据库2000-2006年为月度数据，2007-2016年为年度数据，每年记录在1000万条以上，每年涉及的企业约有30万家以上。其统计内容主要有企业基本信息、HS商品（8位码）、收发货地、中转国、产销国、海关口岸、贸易方式、运输方式等。在实际学术研究中，海关进出口企业数据较少单独使用，常搭配工业企业数据等使用。

创新企业数据库简介

创新企业数据库提供了1998-2013年中国规模以上工业企业的专利申请和授权情况，数据来源于国家知识产权局。统计字段主要有企业基本信息、三种专利申请、三种专利授权、三种专利非授权等信息，对于研究中国科技进步、实施创新驱动具有重大意义

整理工业数据遇到过这些问题吗？

字段乱码、空格

地区行政区划代码混乱、存在缺位

无法快速查询筛选

.....

工业企业数据库存在的问题

- 样本匹配问题，难以找到识别每个样本企业的唯一特征进行编码。（聂辉华等（2012））
- 2008-2009年企业组织机构代码大量缺失。
- 2010-2011年数据质量不高。（陈林（2018））
- 指标缺失问题，每年的统计对象和口径都有所不同，特别是2004年缺少工业总产值、工业增加值等关键指标，2010年大范围缺失指标。
- “规模以上”统计口径更改，前后历经几次统计口径的变动。
- 国民经济行业历经2次变动，行业统一存在一定问题。
- 指标统计口径变化，例如“补贴收入”在2000、2006年发生了两次重大的统计口径变化（陈林（2018））
- 指标异常问题，若干样本不符合规模以上定义或会计准则，极端异常值偏多。（聂辉华等（2012））
- 测度误差问题，由于4套上报表格的存在，而导致不同时间上报的数值不一致，企业也存在理解偏差或故意瞒报、错报。（聂辉华等（2012））
- 样本选择问题，2011年包含规模以下工业企业，企业口径为“法人企业”，而非“企业集团”或“工厂”。（聂辉华等（2012））

.....

参考文献：

聂辉华,江艇,杨汝岱.中国工业企业数据库的使用现状和潜在问题[J].世界经济,2012,35(05):142-158.

海关进出口企业数据库存在的问题

- 数据源乱码，由于2007-2015年原始数据很可能为用的stata13.0及之前的版本保存，导致存在乱码。
- 企业编码格式错误，例如原始数据源中由于格式错误，将一些企业编码转成了科学计数形式（如311293D084 变成了3.11293e+89）
- 2007-2016年数据质量不佳，突出表现在企业汇总数据与宏观数据差异过大，若干字段明显存在严重问题。
- 若干记录缺失，如8位码商品名称缺失，地区名称。
- 若干年份中有重复记录。
- 其他不规范。例如数量单位由于不可知的原因存在龔、s|等错误。符号混杂全、半拼。

.....

微观经济平台系统优势

企业财务信息

全选

生产销售及职工情况：

- 工业总产值_当年价格(千元) ⓘ
- 工业销售产值_当年价格(千元) ⓘ
- 其中：出口交货值(千元) ⓘ
- 年末从业人员合计(人) ⓘ

指企业在报告期内提取的固定资产折旧合计数。

资产负债表：

- 资产总计(千元) ⓘ
- 流动资产合计(千元) ⓘ
- 固定资产原价合计(千元) ⓘ
- 累计折旧(千元) ⓘ
- 其中：本年折旧(千元) ⓘ
- 其中：产成品(千元) ⓘ
- 其中：应收账款(千元) ⓘ
- 存货(千元) ⓘ
- 年初存货(千元) ⓘ
- 其中：年初产成品(千元) ⓘ
- 其中：应付帐款(千元) ⓘ
- 负债合计(千元) ⓘ
- 长期负债合计(千元) ⓘ
- 流动负债合计(千元) ⓘ
- 其中：应付帐款(千元) ⓘ
- 应付工资(薪酬)总额(千元) ⓘ
- 应交增值税(千元) ⓘ
- 所有者权益合计(千元) ⓘ
- 其中：实收资本(千元) ⓘ
- 国家资本(千元) ⓘ
- 集体资本(千元) ⓘ
- 法人资本(千元) ⓘ
- 个人资本(千元) ⓘ
- 港澳台资本(千元) ⓘ
- 外商资本(千元) ⓘ

损益表：

- 营业收入合计(千元) ⓘ
- 主营业务(产品销售)收入(千元) ⓘ
- 营业成本合计(千元) ⓘ
- 主营业务(产品销售)成本(千元) ⓘ
- 营业费用(产品销售费用)(千元) ⓘ
- 营业税金及附加(千元) ⓘ
- 主营业务(产品销售)税金及附加(财务费用)(千元) ⓘ
- 其他业务利润(千元) ⓘ
- 管理费用(千元) ⓘ
- 其中：税金(千元) ⓘ
- 公允价值变动收益(千元) ⓘ
- 其中：利息支出(千元) ⓘ
- 其中：利息收入(千元) ⓘ
- 资产减值损失(千元) ⓘ
- 营业利润(千元) ⓘ
- 投资收益(千元) ⓘ
- 营业外收入(千元) ⓘ
- 补贴收入(千元) ⓘ
- 营业外支出(千元) ⓘ
- 利润总额(千元) ⓘ
- 应交所得税(千元) ⓘ

Q 查询



02

Part two

数据查询介绍

微观经济查询系统

工业企业数据

- 单年数据查询
- 时间序列查询
- 数据可视化

海关企业数据

- 单年数据查询
- 时间序列查询
- 数据可视化

创新企业数据

- 单年数据查询
- 时间序列查询
- 数据可视化

跨库匹配

- 单年匹配
- 时间序列匹配



单年查询

实现对某一年度的全部数据按一定的筛选条件进行筛选，可以便捷的下载到研究所需的数据内容



时间序列查询

对各年企业利用专业化的匹配算法进行匹配，可以轻松获得1998-2013年任意起止年份间企业匹配后的面板数据



跨库匹配

围绕单年和时间序列数据给出基于重要指标的统计描述及可视化展现

中国微观经济数据查询系统登录

中国微观经济数据查询系统
China Microeconomic Data Query System

登录

用户登录

CUSTOMER LOGIN

用户名

密码

账户登录

IP登录

当前IP:124.207.69.130



工业企业数据--单年数据查询

- 工业企业数据库
 - 单年数据查询
 - 时间序列查询
 - 单年可视化
 - 时间序列可视化
- 海关企业数据库
- 创新企业数据库
- 跨库匹配

- 工业企业数据(2013)
- 工业企业数据(2012)
- 工业企业数据(2011)
- 工业企业数据(2010)
- 工业企业数据(2009)
- 工业企业数据(2008)
- 工业企业数据(2007)
- 工业企业数据(2006)
- 工业企业数据(2005)
- 工业企业数据(2004)
- 工业企业数据(2003)
- 工业企业数据(2002)
- 工业企业数据(2001)
- 工业企业数据(2000)
- 工业企业数据(1999)
- 工业企业数据(1998)

筛选条件

符合筛选条件的企业共计 **120** 家

企业所在地: 230000-黑龙江省 230100-哈尔滨市

国民经济行业分类: 自定义筛选

登记注册类型: 173-私营有限责任公司

隶属关系:

控股情况: -不限登记注册类型-

企业基本信息

基础信息:

- 工业企业标识码
- 行政区划代码
- 地(区、市、州、盟)
- 县(区、市、旗)
- 街道办事处
- 开业(成立)时间-年
- 营业状态
- 开业(成立)时间-月

所属行业与主营业务:

- 行业门类代码
- 行业门类名称
- 行业大类代码
- 行业大类名称
- 行业小类代码
- 行业小类名称
- 行业中类代码
- 行业中类名称
- 主要业务活动(或主要产品)1
- 主要业务活动(或主要产品)2
- 主要业务活动(或主要产品)3

所属类别:

- 控股情况
- 隶属关系
- 登记注册类型
- 机关级别_工商行政管理部门
- 登记注册号_工商行政管理部门
- 机关级别_编制部门

不限省份:
110000-北京市
120000-天津市
130000-河北省
140000-山西省
150000-内蒙古自治区
210000-辽宁省
220000-吉林省

不限市区:
230100-哈尔滨市
230200-齐齐哈尔市
230300-鸡西市
230400-鹤岗市
230500-双鸭山市
230600-大庆市
230700-伊春市

110-国有企业
120-集体企业
130-股份合作企业
141-国有联营企业
142-集体联营企业
143-国有与集体联营企业
149-其他联营企业

全选

工业企业数

企业财务信息

全选

工业企业数据库

单年数据查询

时间序列查询

单年可视化

时间序列可视化

海关企业数据库

创新企业数据库

跨库匹配

工业企业

工业企业

工业企业

工业企业

工业企业

工业企业

工业企业

工业企业

工业企业

工业企业

工业企业

工业企业

工业企业

工业企业

工业企业

工业企业

生产销售及职工情况：

- 工业总产值_当年价格(千元) i
- 年末从业人员合计(人) i

工业销售产值_当年价格(千元) i

其中：出口交货值(千元) i

资产负债表：

- 资产总计(千元) i
- 累计折旧(千元) i
- 其中：应收账款(千元) i
- 其中：产成品(千元) i
- 长期负债合计(千元) i
- 应付工资(薪酬)总额(千元) i
- 其中：实收资本(千元) i
- 法人资本(千元) i
- 外商资本(千元) i

- 固定资产合计(千元) i
- 其中：本年折旧(千元) i
- 存货(千元) i
- 其中：年初产成品(千元) i
- 流动负债合计(千元) i
- 应交增值税(千元) i
- 国家资本(千元) i
- 个人资本(千元) i

- 固定资产原价合计(千元) i
- 流动资产合计(千元) i
- 年初存货(千元) i
- 负债合计(千元) i
- 其中：应付帐款(千元) i
- 所有者权益合计(千元) i
- 集体资本(千元) i
- 港澳台资本(千元) i

损益表：

- 营业收入合计(千元) i
- 主营业务(产品销售)成本(千元) i
- 主营业务(产品销售)税金及附加(.....) i
- 其中：税金(千元) i
- 其中：利息收入(千元) i
- 营业利润(千元) i
- 补贴收入(千元) i
- 应交所得税(千元) i

- 主营业务(产品销售)收入(千元) i
- 营业费用(产品销售费用)(千元) i
- 其他业务利润(千元) i
- 财务费用(千元) i
- 资产减值损失(千元) i
- 投资收益(千元) i
- 营业外支出(千元) i

- 营业成本合计(千元) i
- 营业税金及附加(千元) i
- 管理费用(千元) i
- 其中：利息支出(千元) i
- 公允价值变动收益(千元) i
- 营业外收入(千元) i
- 利润总额(千元) i

查询

EPS开发部

工业企业标识码	行政区划代码	省(自治区、直辖市)	地(区、市、州、盟)	县(区、市、旗)	乡(镇)	街道办事处	开业(成立)时间-年	开业(成立)时间-月	营业状态	行业门类代码	行业门类名称	行业大类代码	行业大类名称	行业中
GY1042022008158896	230184104202	黑龙江省	哈尔滨市	五常市	安家镇		2008	6	1	C	制造业	13	农副食品加工业	
GY2112012008159023	230184211201	黑龙江省	哈尔滨市	五常市	民乐朝鲜族乡		2008	8	1	C	制造业	13	农副食品加工业	
GY1000641992158557	230183100064	黑龙江省	哈尔滨市	尚志市	尚志镇		1992	4	1	C	制造业	13	农副食品加工业	
GY1052042010157933	230127105204	黑龙江省	哈尔滨市	木兰县	新民镇		2010	9	1	C	制造业	13	农副食品加工业	
GY1002092009158852	230184100209	黑龙江省	哈尔滨市	五常市	五常镇		2009	6	1	C	制造业	13	农副食品加工业	
GY1062022009158654	230183106202	黑龙江省	哈尔滨市	尚志市	庆阳镇		2009	9	1	C	制造业	13	农副食品加工业	
GY2022032009158990	230184202203	黑龙江省	哈尔滨市	五常市	卫国乡		2009	11	1	C	制造业	13	农副食品加工业	
GY2012002009158978	230184201200	黑龙江省	哈尔滨市	五常市	志广乡		2009	10	1	C	制造业	13	农副食品加工业	
GY1042012009158895	230184104201	黑龙江省	哈尔滨市	五常市	安家镇		2009	11	1	C	制造业	13	农副食品加工业	
GY1102012009158971	230184110201	黑龙江省	哈尔滨市	五常市	向阳镇		2009	4	1	C	制造业	13	农副食品加工业	
GY2162062009159032	230184216206	黑龙江省	哈尔滨市	五常市	二河乡		2009	11	1	C	制造业	13	农副食品加工业	
GY1000632007158808	230184100063	黑龙江省	哈尔滨市	五常市	五常镇		2007	3	1	C	制造业	13	农副食品加工业	
GY2072082007159013	230184207208	黑龙江省	哈尔滨市	五常市	龙凤山乡		2007	11	1	C	制造业	13	农副食品加工业	
GY2022002006158985	230184202200	黑龙江省	哈尔滨市	五常市	卫国乡		2007	7	1	C	制造业	13	农副食品加工业	
GY1000662006158819	230184100066	黑龙江省	哈尔滨市	五常市	五常镇		2006	7	1	C	制造业	13	农副食品加工业	
GY1000652002158811	230184100065	黑龙江省	哈尔滨市	五常市	五常镇		2002	6	1	C	制造业	13	农副食品加工业	
GY1002052011158849	230184100205	黑龙江省	哈尔滨市	五常市	五常镇		2011	3	1	C	制造业	13	农副食品加工业	
GY1022062011158883	230184102206	黑龙江省	哈尔滨市	五常市	山河镇		2011	10	1	C	制造业	13	农副食品加工业	
GY1042082007158903	230184104208	黑龙江省	哈尔滨市	五常市	安家镇		2007	8	1	C	制造业	13	农副食品加工业	
GY1022112007158885	230184102211	黑龙江省	哈尔滨市	五常市	山河镇		2007	2	1	C	制造业	13	农副食品加工业	
GY2112051998158704	230183211205	黑龙江省	哈尔滨市	尚志市	河东乡		1998	5	1	C	制造业	13	农副食品加工业	
GY1022002013157772	230125102200	黑龙江省	哈尔滨市	宾县	宾西镇		2013	1	1	C	制造业	13	农副食品加工业	
GY2002012008158974	230184200201	黑龙江省	哈尔滨市	五常市	兴盛乡		2008	2	1	C	制造业	13	农副食品加工业	
GY1052002010157932	230127105200	黑龙江省	哈尔滨市	木兰县	新民镇		2010	7	1	C	制造业	13	农副食品加工业	
GY1022002012158092	230129102200	黑龙江省	哈尔滨市	延寿县	中和镇		2012	1	1	C	制造业	13	农副食品加工业	
GY2012022010158982	230184201202	黑龙江省	哈尔滨市	五常市	志广乡		2010	11	1	C	制造业	13	农副食品加工业	
GY2022002009157626	230124202200	黑龙江省	哈尔滨市	方正县	德善乡		2009	8	1	C	制造业	13	农副食品加工业	
GY2062022001158997	230184206202	黑龙江省	哈尔滨市	五常市	民意乡		2001	10	1	C	制造业	13	农副食品加工业	
GY1042082004158900	230184104208	黑龙江省	哈尔滨市	五常市	安家镇		2004	5	1	C	制造业	13	农副食品加工业	
GY2122032011159026	230184212203	黑龙江省	哈尔滨市	五常市	营城子满族乡		2011	10	1	C	制造业	13	农副食品加工业	

工业企业数据--时间序列数据查询

中国微观经济数据查询系统
China Microeconomic Data Query System

工业企业数据库

■ 单年数据查询

■ 时间序列查询

■ 单年可视化

■ 时间序列可视化

海关企业数据库

创新企业数据库

跨库匹配

* 请选择起止年份 :

2000

2006

确定

筛选条件

连续出现的企业共计 9 家

企业所在地: 230000-黑龙江省

230200-齐齐哈尔市

登记注册类型: -不限登记注册类型-

国民经济行业分类: C-制造业

14-食品制造业

隶属关系: -不限隶属关系-

-不限中类-

-不限小类-

控股情况: -不限控股情况-

自定义筛选: 工业企业标识码

Q 工业企业标识码

剔除发生变化企业:

所在地发生变化

行业分类发生变化

登记注册类型发生变化

隶属关系发生变化

控股情况发生变化

企业基本信息

全选

基础信息:

工业企业标识码

省(自治区、直辖市)

地(区、市、州、盟)

所属行业与主营业务:

行业门类代码

行业门类名称

行业大类代码

行业大类名称

行业中类代码

行业中类名称

行业小类代码

行业小类名称

主要业务活动(或主要产品)1

主要业务活动(或主要产品)2

主要业务活动(或主要产品)3

所属类别:

控股情况

隶属关系

登记注册类型

企业财务信息

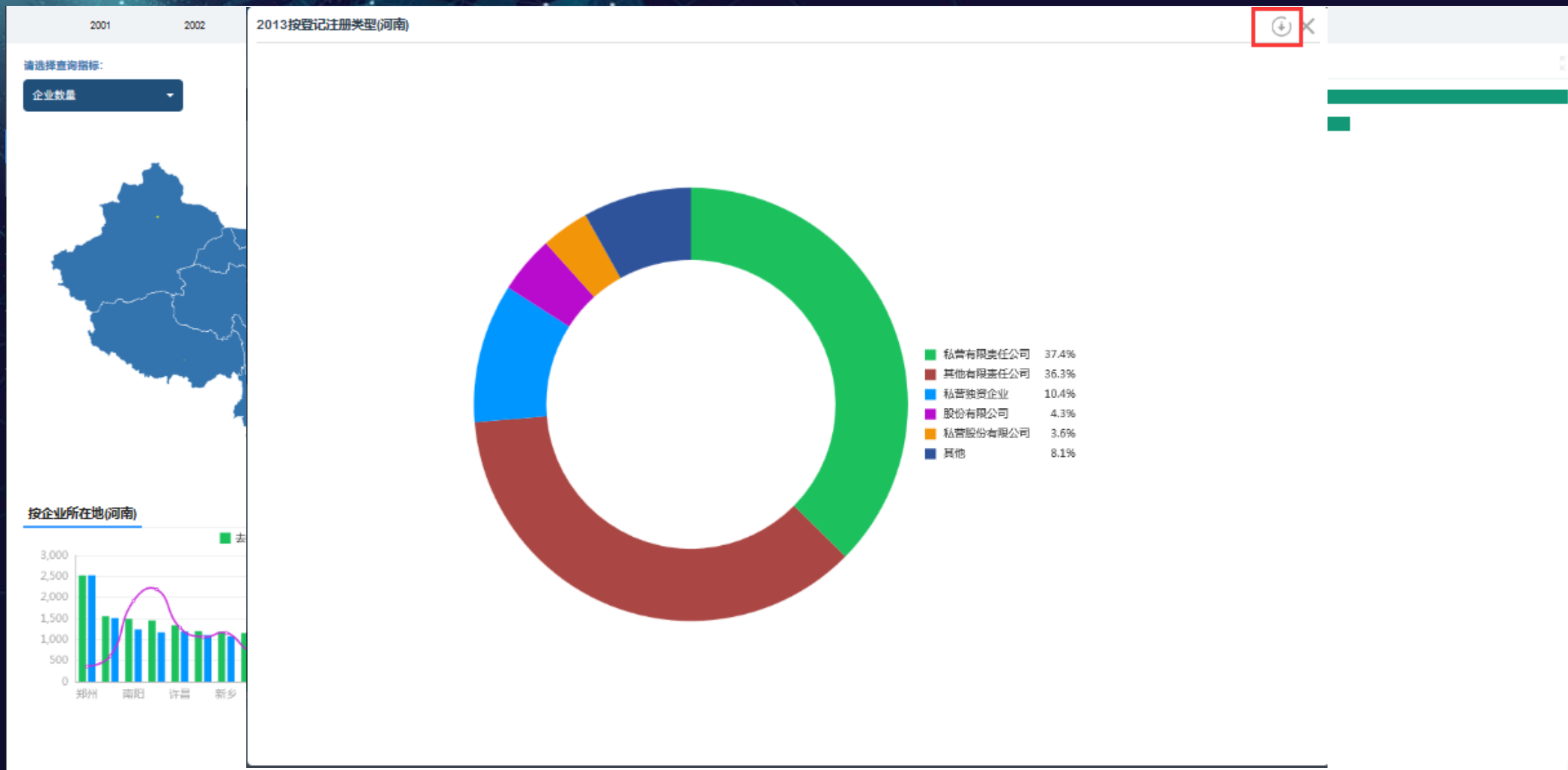
缺失情况

-各年无缺失-

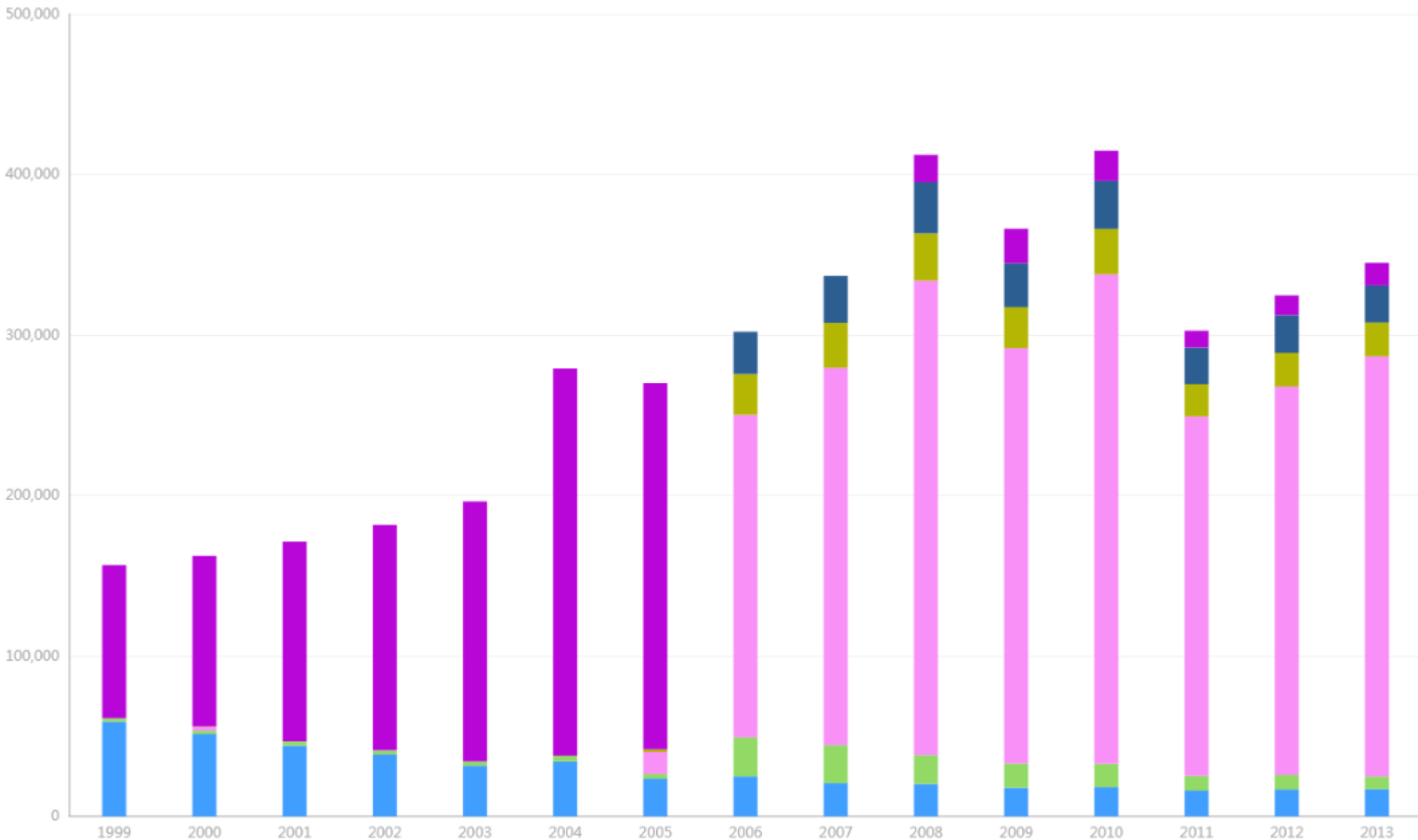


EPS开发部

工业企业数据--单年可视化



■ 国有控股 ■ 集体控股 ■ 私人控股 ■ 港澳台控股 ■ 外商控股 ■ 其他



海关企业数据--单年可视化



中国微观经济数据查询系统

China Microeconomic Data Query System

2016贸易方式(中国→美国)出口金额(百万美元)

工业企业数据库

海关企业数据库

单年数据查询

时间序列查询

单年可视化

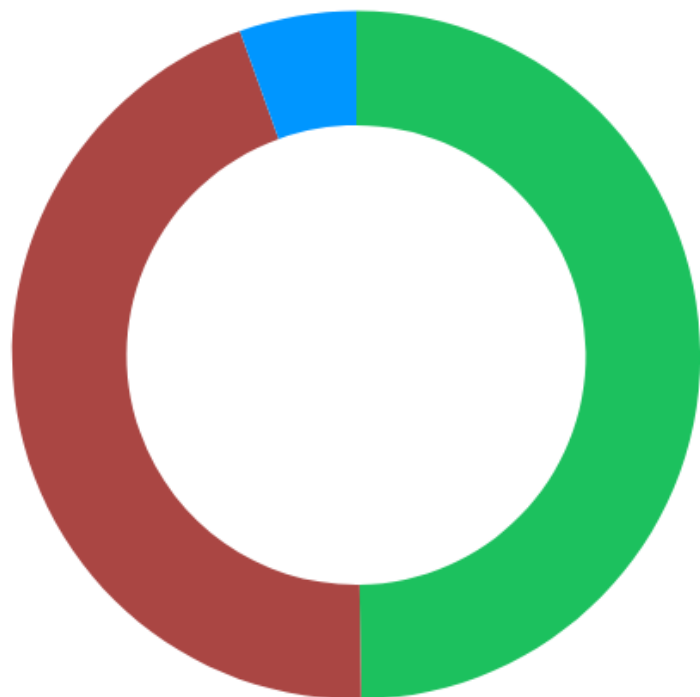
时间序列可视化

创新企业数据库

跨库匹配



EPS开发部



一般贸易	49.8%
加工贸易	44.7%
除一般贸易及加工贸易外合计(代码修正)	5.5%



海关企业数据--时间序列可视化

- 工业企业数据库
- 海关企业数据库
 - 单年数据查询
 - 时间序列查询
 - 单年可视化
 - 时间序列可视化
- 创新企业数据库
- 跨库匹配

EPS开发部

* 请选择开始年份 * 请选择结束年份

2002 2016

出口(百万美元) 进口(百万美元)

出口企业数
21,327

出口(中国)

总 中国 出口金额总计 7,407,006.05

1	广东省	2,323,985.42
2	江苏省	1,330,903.79
3	上海市	841,610.06
4	浙江省	692,898.38
5	山东省	436,916.21
6	福建省	366,583.85
7	北京市	364,351.09
8	天津市	285,404.31
9	辽宁省	249,402.42
10	河北省	92,177.82
11	安徽省	62,722.74
12	河南省	52,103.15
13	四川省	43,992.81
14	湖北省	37,849.45
15	黑龙江	25,474.11
16	重庆市	24,141.7
17	湖南省	23,805.33
18	广西...	19,839.68

出口(中国→全球)TOP10

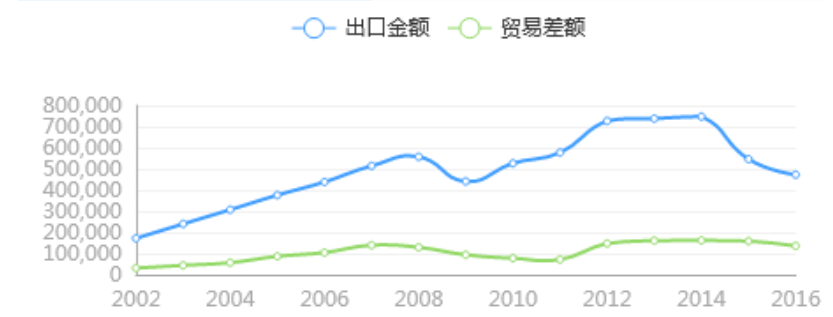


出口(中国→全球)

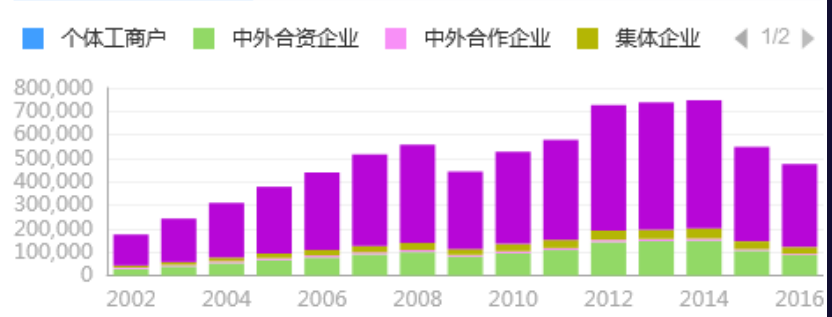
总 全球 出口金额总计 7,407,006.08

1	美国	1,518,718.65
2	香港	1,053,383.68
3	日本	794,581.58
4	韩国	346,620.4
5	德国	278,907.69
6	荷兰	244,760.03
7	英国	183,749.73
8	新加坡	173,158.17
9	印度	142,590.88
10	台湾	136,706.26
11	法国	131,401.41

出口金额&贸易差额(中国→全球)



企业性质(中国→全球)



创新企业数据--单年可视化



2002 2003 2004 2005 2006 2007 2008 2009 2010 2011 2012 2013

- 工业企业数据库
- 海关企业数据库
- 创新企业数据库
 - 单年数据查询
 - 时间序列查询
 - 单年可视化
 - 时间序列可视化
- 跨库匹配

按登记注册类型(全国)

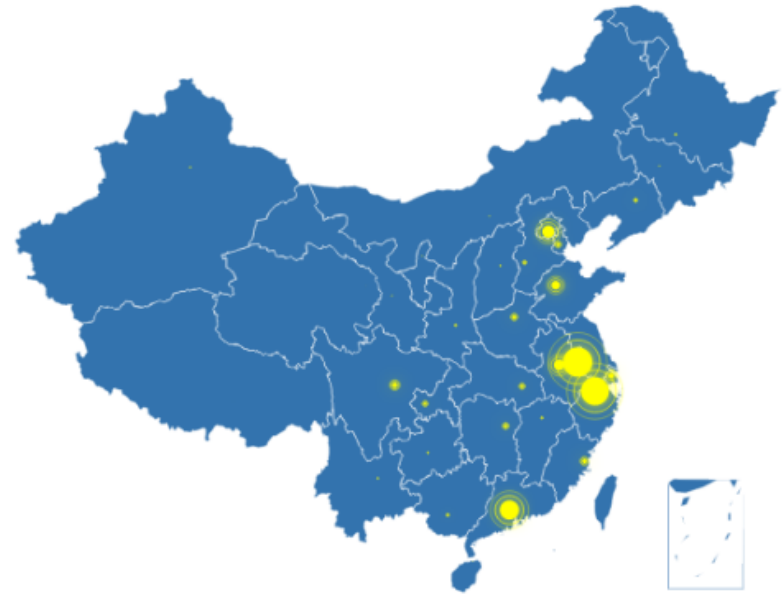
1	私营有限...	173,021
2	其他有限...	90,879
3	股份有限...	59,084
4	国有企业	29,355
5	中外合资...	26,092
6	港澳台独...	19,412
7	合资经营...	18,885
8	私营股份...	14,250
9	外资(独...	13,497
10	国有独资...	7,002
11	私营独资...	3,739
12	外商投资...	2,596
13	港澳台商...	2,186
14	合作经营...	1,189
15	其他企业	939

请选择查询指标:

三种专利申请数

4 6 5, 0 4 3

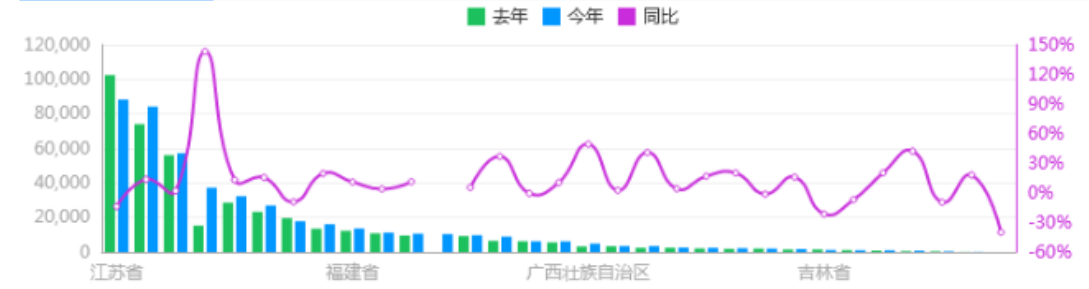
全国



按企业所属行业(全国)

1	电气机械...	62,326
2	计算机、...	47,140
3	通用设备...	43,351
4	专用设备...	41,464
5	汽车制造业	30,921
6	电力、热...	27,482
7	化学原料...	20,533
8	金属制品业	19,173
9	纺织业	18,312
10	文教、工...	15,063
11	橡胶和塑...	14,298
12	非金属矿...	13,289
13	仪器仪表...	13,245
14	纺织服装...	12,595
15	医药制造业	10,556

按企业所在地(全国)



TOP10(全国)

排名	权益人	数量(件)
TOP1	国家电网公司	24695
TOP2	珠海格力电器股份有限公司	2784
TOP3	中兴通讯股份有限公司	2392
TOP4	安徽江淮汽车股份有限公司	1664
TOP5	海洋王照明科技股份有限公司	1642



创新企业数据--时间序列可视化

工业企业数据库

海关企业数据库

创新企业数据库

- 单年数据查询
- 时间序列查询
- 单年可视化
- 时间序列可视化

跨库匹配



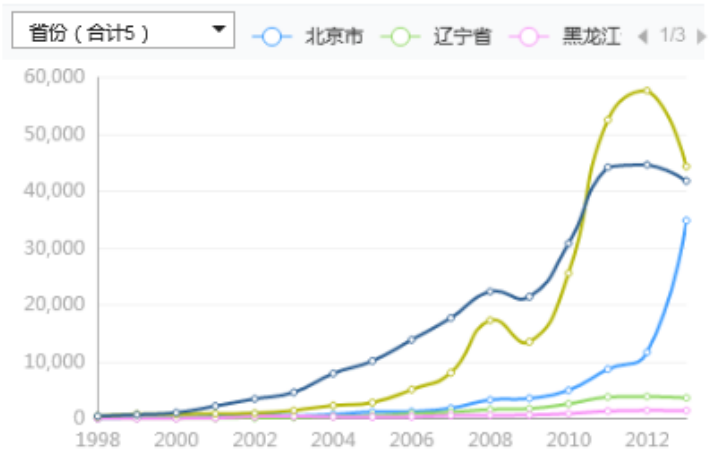
EPS开发部

* 请选择开始年份: 1998

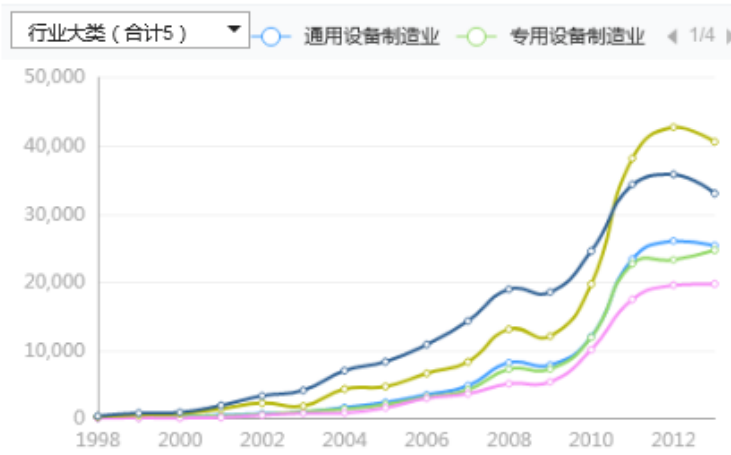
* 请选择结束年份: 2013

三种专利申请数

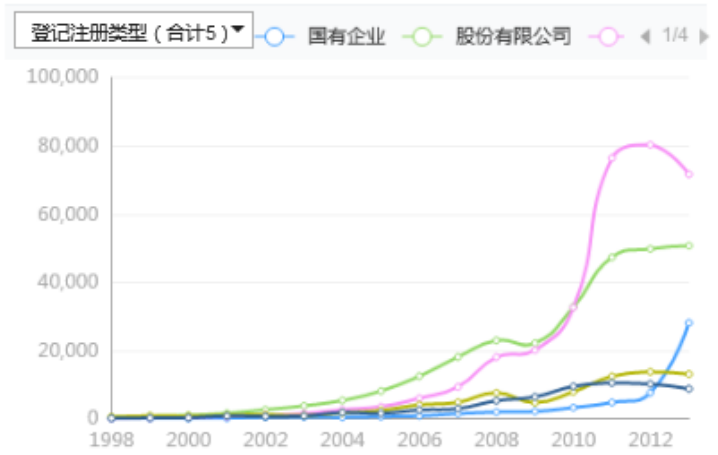
按企业所在地(省)-三种专利申请数



按行业大类-三种专利申请数



按登记注册类型-三种专利申请数



按企业所在地-三种专利申请数 (TOP10)

排名	专利权人	省份	累计(件)
TOP1	中兴通讯股份有限公司	广东省	39103
TOP2	国家电网公司	北京市	26890
TOP3	华为技术有限公司	广东省	10476
TOP4	比亚迪股份有限公司	广东省	10373
TOP5	珠海格力电器股份有限公司	广东省	9944
TOP6	美的集团有限公司	广东省	5785
TOP7	海洋王照明科技股份有限...	广东省	5687
TOP8	北汽福田汽车股份有限公司	北京市	4435
TOP9	康佳集团股份有限公司	广东省	4394

按企业所属行业-三种专利申请数 (TOP10)

排名	专利权人	行业	累计(件)
TOP1	中兴通讯股份有限公司	计算机、通信和其...	39103
TOP2	华为技术有限公司	计算机、通信和其...	10476
TOP3	比亚迪股份有限公司	电气机械和器材制...	10373
TOP4	珠海格力电器股份有限公司	电气机械和器材制...	9944
TOP5	奇瑞汽车股份有限公司	汽车制造业	7490
TOP6	美的集团有限公司	电气机械和器材制...	5785
TOP7	杭州华三通信技术有限公司	计算机、通信和其...	5771
TOP8	重庆长安汽车股份有限公司	汽车制造业	5718
TOP9	海洋王照明科技股份有限...	电气机械和器材制...	5687

按登记注册类型-三种专利申请数 (TOP10)

排名	专利权人	行业	累计(件)
TOP1	中兴通讯股份有限公司	股份有限公司	39103
TOP2	国家电网公司	国有企业	26890
TOP3	珠海格力电器股份有限公司	股份有限公司	9944
TOP4	宝山钢铁股份有限公司	股份有限公司	7934
TOP5	奇瑞汽车股份有限公司	股份有限公司	7490
TOP6	美的集团有限公司	股份有限公司	5785
TOP7	杭州华三通信技术有限公司	港澳台独资企业	5771
TOP8	重庆长安汽车股份有限公司	股份有限公司	5718
TOP9	海洋王照明科技股份有限...	股份有限公司	5687

下载格式：CSV

试用用户：可以下载50条数据

正式用户：分页下载数据。工业企业数据

每页数据5万条；海关进出口每页数据10

万条；创新企业数据每页数据3万条

跨库匹配--单年匹配

工业企业数据库

海关企业数据库

创新企业数据库

跨库匹配

单年匹配

时间序列匹配

* 请确认匹配的数据类别：

工业企业数据库



海关企业数据库



创新企业数据库



匹配

筛选条件

* 匹配年份：2013

企业所在地：-不限省份-

-不限市区-

国民经济行业分类：-不限门类-

-不限大类-

-不限中类-

-不限小类-

专利申请：-不限-

专利非授权：-不限-

登记注册类型：-不限登记注册类型-

隶属关系：-不限隶属关系-

控股情况：-不限控股情况-

企业进出口类型：-不限类型-

专利授权：-不限-

已匹配企业共计 23,718 家

企业基本信息

全选

基础信息：

工业企业标识码

海关企业标识码

创新企业标识码

行政区划代码

省(自治区、直辖市)

地(区、市、州、盟)

县(区、市、旗)

乡(镇)

街道办事处

开业(成立)时间-年

开业(成立)时间-月

营业状态

所属行业与主营业务：

行业门类代码

行业门类名称

行业大类代码

行业大类名称

行业中类代码

行业中类名称

行业小类代码

行业小类名称

主要业务活动(或主要产品) 1

主要业务活动(或主要产品) 2

主要业务活动(或主要产品) 3

所属类别：

控股情况

隶属关系

登记注册类型

机关级别_工商行政管理部门

登记注册号_工商行政管理部门

机关级别_编制部门

登记注册号_编制部门

机关级别_民政部门

登记注册号_民政部门



跨库匹配--时间序列匹配



已匹配企业共计 6 家

工业企业数据库

海关企业数据库

创新企业数据库

跨库匹配

■ 单库匹配

■ 时间序列匹配

* 请选择基准数据

海关企业数据库



* 请选择匹配数据

创新企业数据库

匹配

筛选条件

起止年份：	2002-2006	进出口类型：	-不限类型-
企业所在地：	北京市		
国民经济行业门类：	制造业		
国民经济行业大类：	食品制造业		
国民经济行业中类：	-不限中类-		
国民经济行业小类：	-不限小类-		
剔除发生变化企业：	无		

输出字段

企业基本信息：	海关企业标识码	地区代码	省(自治区、直辖市)	地(区、市、州、盟)
	登记注册类型代码	登记注册类型名称		
	行业门类代码	行业门类名称	行业大类代码	行业大类名称
	行业中类代码	行业中类名称	行业小类代码	行业小类名称
指标信息：	出口数量			

数据文件

当前页数据文件大小	1.53KB	
当前页数据量	6	* 试用权限仅可下载前50行
输出格式	CSV	

预览

修改查询条件

下载

压缩为.zip格式下载



EPS开发部

Thanks

